



KRONOS . ZEFIRO . GRANDUCA

DE|24



Inhalt

ROLLER TEAM WIRD INTERAKTIV
 Nicht nur ein einfacher Katalog, sondern ein inhaltsreiches Erlebnis mit Videos und Details. Dies ist der Vorschlag von Roller Team: ein sich konstant aktualisierendes Produkt und eine umweltfreundliche Wahl: Stopp mit der Papierverschwendung, dafür aber ständig neue Inhalte. Suchen Sie diese Symbole und starten Sie Ihre Reise in die Welt von Roller Team!



VIRTUELLER RUNDGANG



WEBSEITEN-LINK



VIDEO ANSEHEN



DOWNLOAD

DAS ANGEBOT VON ROLLER TEAM	S.	8
KRONOS BAUREIHE		
EINLEITUNG	S.	12
KRONOS ADVANCE	S.	14
ÜBERBLICK	S.	16
SERIENAUSSTATTUNG	S.	44
ZEFIRO BAUREIHE		
EINLEITUNG	S.	46
ZEFIRO ADVANCE	S.	48
ÜBERBLICK	S.	50
SERIENAUSSTATTUNG	S.	80
GRANDUCA BAUREIHE		
EINLEITUNG	S.	82
ÜBERBLICK	S.	84
SERIENAUSSTATTUNG	S.	108
VERGLEICH AUSSTATTUNGEN		
KRONOS UND KRONOS ADVANCE	S..	112
ZEFIRO UND ZEFIRO ADVANCE	S.	114
GRANDUCA	S.	115
DIE ÜBERZEUGUNGEN VON ROLLER TEAM		
EXPS-SYSTEM UND ISOLIERUNG	S.	118
10 JAHRE GARANTIE	S.	119
BREATHE-TECHNOLOGIE	S.	120
DER ITALIENER MIT NORDISCHEM TEMPERAMENT!	S.	122
GARAGE UND STAUHAUM	S.	124
UNDER CONTROL	S..	126

SIE HABEN DIE FREIE WAHL



ROLLER TEAM

Roller Team, steht für Erfahrung, Dynamik, Stil, Individualität, Technologie und Sicherheit.

Roller Team ist einer der erfolgreichsten Reisemobil-Hersteller in Europa, der in den letzten Jahren seine Marktposition international immer weiter ausbauen konnte. Als ein historisches Unternehmen mit langjähriger Erfahrung und Kompetenz im Bereich des mobilen Reisens bietet Roller Team heute besonders wettbewerbsfähige Produkte mit ausgezeichneter Ausstattung, fortschrittlicher Technologie und unübertroffener Bauweise an. Das sich in den letzten Jahren weiterentwickelte Roller Team Vertriebs- und Servicenetz, ist heute in allen wichtigen Europäischen

Ländern vertreten. Durch seine Vertriebs- und Servicepartner ist Roller Team immer vor Ort und kann so seine Kunden, mit einer Vielzahl von Dienstleistungen im Bereich Pre-Sales, Sales sowie After-Sales adäquat unterstützen und die kundenseitigen Wünsche im Fokus behalten. Ein sich ständig weiterentwickeltes Netz, das mit technischen Schulungen und Workshops, höchsten Wert auf Organisation legt, eine gezielte Weiterentwicklung von Produkten fördert und somit den Erfolg der Marke Roller Team auf den internationalen Märkten garantiert.

VIELE GRÜNDE SPRECHEN FÜR DIE WAHL VON ROLLER TEAM



VIELE GRÜNDE
SPRECHEN FÜR
DIE WAHL VON

EIN REISEMOBIL FÜR JEDEN.

Roller Team bietet eine umfangreiche Auswahl an Modellen, welche darauf ausgelegt sind, die Bedürfnisse jedes Kunden erfüllen zu können. Das vielfältige Angebot, umfasst alle Arten von Reisemobilen und entsprechende Innenausstattungen. Durch die nach unterschiedlichen Baureihen angeordnete Produktpalette, mit einer immer umfangreicheren Produktvielfalt, ist es uns möglich, die unterschiedlichen und zunehmend höheren Ansprüche unserer Kunden zu erfüllen. Ein Reisemobil, das auf dem neuesten Stand ist.

EIN REISEMOBIL, DAS AUF DEM NEUESTEN STAND IST.

Die konstante technologische Innovation der Produktionsprozesse erlaubt im Zusammenspiel mit einer kontinuierlichen Verbesserung des Produkts durch fortschrittliche intelligente und technisch-konstruktive Lösungen, ein Produkt von sehr hoher Qualität anzubieten, das auch im Laufe der Zeit einen wettbewerbsfähigen Preis halten kann. Roller

Team ist stets bei allen aktuellen Entwicklungen auf dem neuesten Stand, um vorausschauend und kompetent auf die Bedürfnisse des Lebens im Reisemobil einzugehen. Durch die Ausstattungen und unsere technologischen Lösungen ist es unser Anspruch ihren Aufenthalt an Bord, sowie aller Aktivitäten während der Reise, so angenehm und einfach wie möglich zu gestalten.

EIN REISEMOBIL, IN DEM MAN SICH WOHL FÜHLEN KANN

Die Innenräume sind so konzipiert und gestaltet, dass sie besonders funktional sind: Lösungen, die auf die täglichen Bedürfnisse eingehen und es ermöglichen, dass jeder Raum mit höchstem Komfort genutzt werden kann. Umgebungen, die dank einfacher Handgriffe zweckdienlich umgewandelt und an die Anforderungen des jeweiligen Augenblicks angepasst werden können. Die Umgebungen bieten alles, was das Leben an Bord auch für den weniger erfahrenen Reisemobilisten vereinfachen und verbessern kann – angefangen bei kleinen Details bis hin zu ausgeklügelten Funktionen.



Überzeugung



BESSERE ISOLIERUNG, MEHR SCHUTZ, WENIGER GERÄUSCHE
Die Roller Team-Fahrzeuge sind hervorragend isoliert und daher sehr leise. Die EXPS Evo-Technologie, garantiert einen perfekten Schutz in Bezug auf akustischer Isolierung. Hochwertige Konstruktionstechniken und spezialisierte Produktionsabläufe, erzielen besten Komfort und Langlebigkeit.



FÜR JEDE JAHRESZEIT GEEIGNET
Roller Team bietet eine Isolierung mit Hochleistungsdämmstoffen, die unabhängig von den Außentemperaturen, hohe Performance und ein perfektes Klima garantieren. Ein Italiener mit nordländischem Charakter.



ALLES UNTER KONTROLLE
Roller Team widmet sich jedem Fahrzeug mit Erfahrung und Kompetenz. Ein Experten-Team führt stetige Qualitätskontrollen durch und ist für die ständige Verbesserung, durch entsprechende Abnahmeprüfungen und Untersuchungen, von der Planung bis zur Lieferung, verantwortlich.



WIE ES IHNEN GEFÄLLT
Passen Sie Ihr Fahrzeug ganz einfach an Ihre Bedürfnisse an. Roller Team bietet für die einzelnen Modelle spezifisches Zubehör und Ausstattungspakete, die individuelle Lösungen ermöglichen und Vielseitigkeit, Funktionalität sowie Leistung optimieren.



ERSTAUNLICHES STAUVERMÖGEN
Eine flexible Raumgestaltung und -unterteilung, die sich durch Ergonomie, Zweckmäßigkeit und Funktionalität auszeichnet. Durch das ausgeklügelte Raumsystem, wird eine variable Ladekapazität mit großem Volumen sowie eine praktische und modulare Nutzung ermöglicht.



10-JAHRE-GARANTIE
Die Qualität der Produktionsabläufe, die innovativen Techniken und die Auswahl der verwendeten Materialien, erlauben eine Dichtigkeitsgarantie auf unsere Reisemobile und Vans von 10 Jahren*.

*Hierzu sind eine regelmäßige Wartung durch das autorisierte Roller Team-Netzwerk und Dichtigkeitskontrollen während der Inspektionen zu den im Garantieheft angegebenen Terminen erforderlich. Nähere Angaben zu den genauen Bedingungen, erhalten Sie gerne über das autorisierte Kundendienstnetz. Nähere Angaben zu den genauen Bedingungen, erhalten Sie gerne über das autorisierte Kundendienstnetz.



VIELE GRÜNDE
SPRECHEN FÜR
DIE WAHL VON



Die Roller Team Baureihen

KRONOS

JEDE REISE EIN VERGNÜGEN, EINFACH WOHLFÜHLEN
Beginnen Sie, die Welt zu erforschen.

Die **Baureihe Kronos** eignet sich ideal für den Freizeitgenuss, ohne auf etwas verzichten zu müssen. Entdecken Sie eine neue Art, die Welt kennenzulernen und Ihre Freizeit zu gestalten, mit gemütlichen Umgebungen, durchdachtem Design und praktischen, rationellen Raumlösungen. Eine breite Palette von Teilintegrierten und Alkoven-Versionen auf FORD-Fahrgestellen, kompakt für das Reisen zu zweit oder mit großzügigeren Volumen für größere Crews.



Auf dem abgebildeten Fahrzeug können einige Eigenschaften von der endgültigen Version dieser Saison abweichen.

ZEFIRO

FREIHEIT UND KOMPROMISLOSIGKEIT SIND BEI JEDEM ZIEL
DIE BESTEN REISEGEFÄHRTEN

Der Genuss einer Fahrt ohne Kompromisse.

Wichtige Details garantieren Ihre grenzenlose Freiheit. Schön, komfortabel, zuverlässig, außergewöhnlich. Vielseitigkeit und maximaler Wohnkomfort des Raums, sein modernes Design, intelligente Lösungen und höchste Funktionalität machen den Zefiro zu einem einzigartigen Produkt. Die **Baureihe Zefiro** bietet eine breite Palette von Teilintegrierten Modellen auf FORD-Fahrgestell sowie Teil- und Vollintegrierte Modelle auf FIAT-Fahrgestell.



GRANDUCA

DIE WELT LIEGT IHNEN ZU FÜßEN

Der ganze Komfort von zu Hause mit einem Doppelboden.

Ein elegantes Reisemobil mit modernem Interieur, trendigen Farben und edlen Oberflächen. Technologische Lösungen verwandeln den Reisetil in ein Maximum an Geräumigkeit, Sicherheit und absoluter Zuverlässigkeit. Die **Baureihe Granduca** wurde für anspruchsvolle Reisemobilisten entwickelt, die schöne und sichere Fahrzeuge lieben. Sie bietet ein ausgewähltes Angebot aus teilintegrierten Modellen, mit drei verschiedenen Grundrissen, auf FIAT-Fahrgestellen.



KRONOS UND ZEFIRO ADVANCE

FÜR ANSPRUCHSVOLLE KUNDEN Kommen Kronos Advance und Zefiro Advance auf Basisfahrzeugen CITROËN und Peugeot Boxer.

Der **Kronos Advance** umfasst eine Baureihe mit 19 Modellen, darunter Alkoven, Teilintegrierte mit und ohne Hubbett. Der **Zefiro Advance** ist mit 8 Teilintegrierten mit sowie mit Hubbett und 3 Teilintegrierten ohne Hubbett erhältlich. Die Ausstattungen, die die beiden Baureihen charakterisieren, werden durch eine exklusive Serienausstattung ergänzt, die für **jeden Komfort während der Fahrt und des Aufenthaltes sorgen.**



Die Baureihen

6 Meter <

7 Meter <

> 7 Meter

ALKOVEN

Kronos



TEILINTEGRIERTE

Kronos Advance



VOLLINTEGRIERTE

Zefiro Integral



TEILINTEGRIERTE

Granduca



277 M 6.99 7 7



279 M 6.99 6 8



284 M 7.45 5 5



290 M 7.43 5 5



291 TL 5.99 4 4



234 TL 6.99 5 4



285 TL 6.99 5 5



265 TL 7.45 5 5



266 TL 7.45 4 4



267 TL 7.45 4 4



294 TL 6.47 5 5



295 TL 6.99 5 5



274 TL 7.45 6 6



284 TL 7.45 5 5



287 TL 7.45 4 4



298 TL 7.43 5 5



285 TL 6.99 5 5



294 TL 6.47 5 5



266 TL 7.45 4 4



267 TL 7.45 4 4



284 TL 7.45 5 5



295 TL 6.99 5 5



287 TL 7.45 4 4



298 TL 7.43 5 5



267 7.45 4 4



284 7.45 5 5



287 7.45 4 4



267 TL 7.45 4 4



287 TL 7.45 4 4



298 TL 7.45 4 4



Jede Reise ein Vergnügen,
einfach wohl fühlen.



ENTDECKEN SIE
KRONOS

KRONOS

Beginnen Sie, die Welt zu erforschen. Die **Baureihe Kronos** eignet sich ideal für den Freizeitgenuß, ohne auf etwas verzichten zu müssen. Entdecken Sie eine neue Art, die Welt kennenzulernen und Ihre Freizeit zu gestalten, mit gemütlichen Umgebungen, durchdachtem Design und praktischen, rationellen Raumlösungen. Eine breite Palette von Teilintegrierten und Alkoven auf FORD- und FIAT-Fahrgestellen, kompakt für das Reisen zu zweit oder mit großzügigeren Volumen für größere Crews.

Auf dem abgebildeten Fahrzeug können einige Eigenschaften von der endgültigen Version dieser Saison abweichen.

KRONOS ADVANCE



EINE BREITE PRODUKTPALETTE MIT 19 MODELLEN ALKOVEN SOWIE TEILINTEGRIERTE MIT ODER OHNE HUBBETT, BEIDE SIND AUF CITROËN UND PEUGEOT FAHRGESTELLEN ERHÄLTlich.



Mit exklusiver Serienausstattung

für jeglichen Komfort unterwegs und während des Aufenthaltes, mit außerordentlichem Look, grauen Fahrzeugseiten und Stoffbezügen Satin.



STYLE

16"-LM-FELGEN
GRAUE AUSSENWÄNDE
POLSTER SATIN



SICHERHEIT

XL-AUFBAUTÜR MIT 2 VERRIEGELUNGSPUNKTEN
LENKRADBEDIENUNG
TRACTION +
RÜCKFAHRKAMERA



KOMFORT

RADIO 9" MIT ANDROID AUTO / APPLE CARPLAY,
WIRELESS UND LENKRADBEDIENUNG
SOLARPANEL
PLISSEE-VERDUNKELUNG
MARKISE

WARUM SICH FÜR KRONOS UND KRONOS ADVANCE ENTSCHEIDEN?

EIN REISEMOBIL IN VERSCHIEDENEN VARIANTEN

- Ein breites Angebot mit 19 Modellen.
- 2 Typologien: Alkoven sowie Teilintegrierte mit oder ohne Hubbett, beide auf FIAT und FORD-Fahrgestellen.
- Bis zu 7 zugelassene Sitz- bzw. 8 Schlafplätze.
- Die Version Advance ist auf Basisfahrzeug CITROËN und PEUGEOT verfügbar.
- 5. homologierter Sitzplatz serienmäßig (je nach Modell).
- Von 5,99 bis 7,45 m.

EIN MODERNES REISEMOBIL

- Hagelbeständiger GFK-Aufbau.
- Antikondensationssystem.
- 100% LED-Beleuchtung.
- Elektrisch -Steckdose in der Heckgarage.
- USB-Buchsen.

EIN REISEMOBIL MIT GROSSEM WOHNKOMFORT

- Ausziehbarer Klapptisch oder um 360° drehbarer Tisch, Tischbein der Dinette elektrisch verstellbar (Kronos 234 TL).
- Trennbarer Wohn- und Schlafraum.
- Getrennte Toilette und Dusche, Toilette mit variablem Volumen.
- Umwandlung von Einzelbetten in Doppelbetten.
- Elektrisches oder manuelles Hubsystem je nach Modell (wo verfügbar).
- Garage mit variablem Volumen.



KRONOS



INNENRÄUME
KRONOS





Wohnbereich



SO VIEL RAUM, HABEN SIE SICH SCHON IMMER GEWÜNSCHT

Ein Wohnumfeld, das in Bezug auf Raumgröße und Geselligkeit Ihren Bedürfnissen entspricht. Der geräumige Essbereich bietet mit bequemen Sitzgelegenheiten, ausziehbaren oder drehbaren Tischen, drehbaren Frontsitzen, viel Tageslicht.

KRONOS





IHRE DINETTE

- Teilintegrierte mit drehbaren Sitzen, die sich mit passendem Stoff perfekt in den Wohnbereich integrieren
- Dinette mit Esstisch aus glänzendem Laminat
- Umbaubare Face-to-Face-Dinette mit aufklappbarem und verschiebbarem Tisch

KRONOS



- Gegenüberliegende Doppel-Dinette mit Essplatz für bis zu 6 Personen



IHRE DINETTE

- Viel Lichteinfall und gute Belüftung, dank großer Fenster und Panoramadach (TL, P)
- USB-Buchsen
- 100% LED-Beleuchtung, diffuses Licht unter den Oberschränken
- Fahrerhaus mit Borden und Ablagen in den Teilintegrierten und Alkoven

- Große Schränke unter dem Hubbett



Küche



KOCHEN WIE ZUHAUSE

ALLES MIT DABEI UND IN GRIFFBEREITER NÄHE. Dank des ergonomischen und funktionalen Designs und der Verwendung hochwertiger Materialien, können Sie Ihre Lieblingsgerichte zubereiten, wo immer Sie sind. Ein großer Kühlschrank, tiefe Schubladen und hohe Hängeschränke ermöglichen es Ihnen, alles, was Sie brauchen, mitzunehmen.



KRONOS



IHRE KÜCHE

- Küchenblock aus Laminat mit 3-Flammen-Edelstahlkochfeld
- Große runde Spüle mit Einhebelmischer
- Wandmontiertes Gewürzregal
- Fensterumrandung aus Methacrylat, für zusätzlichen Schutz und einfache Reinigung



IHRE KÜCHE

- Schublade mit Besteckeinsatz
- Großer Korb für Geschirr
- Schrank mit Einlegeboden
- LED-Nischenbeleuchtung
- Zweitüriger Kühlschrank mit Gefrierfach und Schublade mit Flaschenfach, bei einem Gesamtvolumen von bis zu 145 l



KRONOS

Schlafbereich



FÜR EINEN TIEFEN SCHLAF

IM EIGENEN BETT. Verschiedene Aufteilungen des Schlafbereichs, mit Einzelbetten, Queensbett, Etagenbetten oder quergestellten Betten. Mit der Baureihe Kronos ist jeder Schlafkomfort serienmäßig mit dabei. Die großen Seitenfenster und Dachlukensorgen für Licht und Belüftung. Für größere Crews stehen Hubbetten oder im Wohnraum umbaubare Betten zur Verfügung.



KRONOS



SCHLAFKOMFORT

- Bettenroste, die für einen größeren Laderaum hochgeklappt werden können
- Matratzen "Sleep Comfort", mit atmungsaktivem Bezug
- LED-Innenbeleuchtung
- Bodenleuchten
- Leselampen

- Maxi-Fenster mit Jalousien
- Queens- und Querbetten mit variablem Volumen





DAS BAD, DAS SIE GESUCHT HABEN

IM ZEICHEN DES WOHLBEFINDENS. Verwöhnen Sie sich immer. Mit der Baureihe von Kronos ist das Bad immer perfekt auf alle Anforderungen zugeschnitten. Nischen und Oberschränke bieten viel Platz in kompakten Räumen, für gute Belüftung und genügend Licht sorgt das Fenster.





DAS BAD, DAS AM BESTEN IHRE ANSPRÜCHE ERFÜLLT

- Holzmöbel
- Dusche mit Duschtür, doppeltem Abfluss und Duschwannenabdeckung aus Holz (je nach Modell)
- Große Spiegel mit integrierter Beleuchtung
- Fenster und Dachluke
- Trenntür zwischen Wohn- und Schlafbereich (je nach Modell)
- Bad mit veränderbarem Volumen (Vario-Bad), für größtmögliche Raumausnutzung, bei den Modellen unter 7 m.

Toilette: Mehr Platz in der Breite bzw. Tiefe, um sich zu bewegen.

Dusche: Viel freier Raum.



KRONOS

KRONOS

ROLLER TEAM

Chenille (Serienmäßig ■, Stoff/Kunstleder)

KRONOS ADVANCE

Polster



Graphite (Option □, Stoff)



Satin (Option □, Kunstleder)



Graphite (Option □, Stoff)



Chenille (Option □, Stoff/Kunstleder)

Satin (Serienmäßig ■, Kunstleder)



KRONOS



- VERSCHIEBBAREN FLIEGENGITTER
- XL-AUFBAUTÜR MIT 1 VERRIEGELUNGSPUNKTEN
- WEISSES FAHRERHAUS (FIAT)
- WEISSES FAHRERHAUS (FORD)
- 15"-STAHLFELGEN (FIAT)
- 16"-LM-FELGEN (FORD)
- SEITZ-FENSTER
- GRAUE FAHRZEUGSEITEN
- 220-V-STECKDOSE IN DER GARAGE
- LED-HECKLEUCHTEN



ENTDECKEN SIE
ZEFIRO TL



ENTDECKEN SIE
ZEFIRO INTEGRAL

ZEFIRO

Maximale Freiheit und kompromisslose Abenteuerlust



Der Genuss einer Fahrt ohne Kompromisse. Wichtige Details garantieren Ihre grenzenlose Freiheit. Schön, komfortabel, zuverlässig und außergewöhnlich. Vielseitigkeit und maximaler Wohnkomfort des Raumes. Sein modernes Design und seine intelligenten Lösungen machen den Zefiro zu einem einzigartigen Produkt, das durch seinen Komfort, seine Geräumigkeit und seine Funktionalität besticht. Die **Zefiro-Baureihe** bietet eine breite Palette von Teilintegrierten und Vollintegrierten auf FIAT-Fahrgestellen.

Auf dem abgebildeten Fahrzeug können einige Eigenschaften von der endgültigen Version dieser Saison abweichen.

ZEFIRO ADVANCE

DIE NEUE BAUREIHE ZEFIRO ADVANCE UMFASST 8 TEILINTEGRIERTE MIT HUBBETT UND 3 TEILINTEGRIERTE AUF BASISFAHRZEUGEN CITROËN JUMPER UND PEUGEOT BOXER.



Mit exklusiver Serienausstattung für jeglichen Komfort unterwegs und während des Aufenthaltes, mit außerordentlichem Look, grauen Fahrzeugseiten und Stoffbezügen Slate.



STYLE

16"-LM-FELGEN
GRAUE AUSSENWÄNDE
POLSTER SATIN



SICHERHEIT

XL-AUFBAUTÜR MIT 2 VERRIEGELUNGSPUNKTEN
LENKRADBEDIENUNG
TRACTION +
DOPPELTE RÜCKFAHRKAMERA MIT REISE- UND PARKINGFUNKTION



KOMFORT

RADIO 9" MIT ANDROID AUTO / APPLE CARPLAY,
WIRELESS UND LENKRADBEDIENUNG
SOLARPANEL
PLISSEE-VERDUNKELUNG
MARKISE

WARUM SICH FÜR ZEFIRO UND ZEFIRO ADVANCE ENTSCHIEDEN?

EIN REISEMOBIL IN VERSCHIEDENEN VARIANTEN

- Eine breites Angebot mit 14 Modelle.
- 2 Typologien: Vollintegrierte a Teilintegrierte mit oder ohne Hubbett, auf FIAT- Fahrgestellen.
- Von 6,47 bis 7,45 m.
- Für Teilintegrierte mit oder ohne Hubbett auf Basisfahrzeug CITROËN und PEUGEOT.
- 5. homologierter Sitzplatz serienmäßig (je nach Modell).

EIN MODERNES REISEMOBIL

- Hagelbeständiger GFK-Aufbau.
- Antikondensationssystem.
- Steuerpanel iNet X Pro, mit App für die Verwaltung der Verbraucher.
- 100 % LED-Beleuchtung.
- USB-Buchsen.
- Klangdiffusion im Schlafbereich.
- 220V-Steckdose in der Heckgarage.

EIN REISEMOBIL MIT GROSSEM WOHNKOMFORT

- Ausziehbarer Klappstisch oder um 360° drehbarer Tisch.
- Trennbarer Wohn- und Schlafraum.
- Drehteller für Kaffeemaschine und Kapselhalter.
- Pflegeleichte und schicke Kunstlederpolsterung. Multifunktionszubehör für die Küche.
- Getrennte Toilette und Dusche.
- Umwandlung von Einzelbetten in Doppelbetten.
- Je nach Modell elektrisches oder manuelles Hubsystem (wo verfügbar).
- Garage mit variablem Volumen.



ZEFIRO



INNENRÄUME
ZEFIRO





Wohnbereich



DER RAUM WIRD UMGESTALTET, UM IHREN BEDÜRFNISSEN GERECHT ZU WERDEN.

DIE PERFEKTE UMGEBUNG FÜR IHREN URLAUB. Bequeme Sitze, Maxi-Fenster, gesteppte Polsterung und durchdachte Lösungen, verleihen der Dinette Komfort und Stil.

ZEFIRO





IHRE DINETTE

- Drehbare Sitze, die sich mit passendem Stoff perfekt in den Wohnbereich integrieren
- Dinette mit Esstisch aus glänzendem Laminat
- Umbaubare Face-to-Face-Dinette mit aufklappbarem und verschiebbarem Tisch
- Hubbett-Verkleidung mit Steppstoff



ZEFIRO



IHRE DINETTE

- Licht und Luft dank großer Fenster und Panoramadach (TL, P)
- USB-Buchsen
- 100% LED-Beleuchtung, diffuses Licht unter den Oberschränken
- Fahrerhaus mit Borden und geschlossenen Ablagen in den Teilintegrierten
- Polster mit speziellen Kunstlederbezügen für zusätzlichen Schutz



cucina



EXPERIMENTIEREN SIE MIT NEUEN REZEPTEN

UND TESTEN SIE IHR TALENT IN DER KÜCHE. Mit den Küchen der Serie Zefiro haben Sie viel Platz für die Zubereitung leckerer Rezepte. Form und Volumen gewährleisten eine gute Bewegungsfreiheit. Jedes Detail sorgt für Funktionalität und Kreativität.



ZEFIRO



IHRE KÜCHE

- Küchenblock aus Laminat mit 3-Flammen-Edelstahlkochfeld
- Große Spüle mit Einhebelmischer
- Fensterumrandung aus Methacrylat für zusätzlichen Schutz und einfache Reinigung
- Zweitüriger Kühlschrank mit Gefrierteil und Schublade mit Flaschenfach, bei einem Gesamtvolumen von bis zu 145 l



IHRE KÜCHE

- Schublade mit Besteckeinsatz
- Großer Korb für Geschirr
- Schrank mit ausziehbaren Einlegeböden und Stahlumrandung
- LED-Nischenbeleuchtung
- Vorrüstung für den Wechselrichter
- Beleuchtete Leiste mit Küchenrollenhalter, Topflappenhaken und Gewürzhalter, multifunktionaler Spülenabdeckung, die auch als Schneidebrett und Arbeitsfläche genutzt werden kann
- Drehbare Auflagefläche zum Aufstellen einer Kaffeemaschine (zusammen mit dem entsprechenden Kapselhalter, der bei Nichtgebrauch abnehmbar ist)



Schlafbereich



ANGENEHM SCHLAFEN

DAS EINZIGE PROBLEM WIRD DAS AUFSTEHEN SEIN. Geräumige, weiche und bequeme Betten werden Sie jede Nacht verwöhnen. Ihre Erholung wird zur einem außergewöhnlichen Erlebnis: raffinierte Umgebungen viel Platz und maximaler Wohnkomfort.



ZEFIRO



ENTDECKEN SIE
FLEXSPACE



SCHLAFKOMFORT

- Bettenroste, die für einen größeren Laderaum hochgeklappt werden können
- Matratzen "Sleep Comfort", mit atmungsaktivem Bezug
- Atmungsaktive Stoffmatratzen
- LED-Innenbeleuchtung
- Bodenleuchten
- Leselampen



SCHLAFBEREICH



EIN MOMENT DER ENTSPANNUNG

- Maxi-Fenster mit Jalousien
- Queens- und Querbetten mit variablem Volumen
- USB-Steckdose passend zu den Leselichtern
- Seitliche Aufbewahrungstaschen
- Lautsprecher
- Mit Kunstleder und Stoff bezogene Dachlukenumrandung sowie integrierter LED-Beleuchtung



ZEFIRO





RUNDUM NUR WELLNESS

KOMFORT UND QUALITÄT. Kompakte oder großzügige Umgebungen, maximale Bewegungsfreiheit und Vielseitigkeit, sind das Herzstück der Baureihe Zefiro. Ein qualitativ hochwertiges Interieur, in dem man die tägliche, persönliche Pflege auf besondere Weise genießen kann.





DAS BAD, DAS AM BESTEN IHRE ANSPRÜCHE ERFÜLLT

- Holzmöbel
- Dusche mit Duschtür, doppeltem Abfluss und Duschwannenabdeckung aus Holz (je nach Modell).
- Große Spiegel mit integrierter Beleuchtung
- Fenster und Dachluke
- Trenntür zwischen Wohn- und Schlafbereich (je nach Modell)



ZEFIRO



ZEFIRO



Bad mit veränderbarem Volumen (Vario-Bad), für größtmögliche Raumausnutzung, bei den Modellen unter 7 m.
Toilette: Mehr Platz in der Breite bzw. Tiefe, um sich zu bewegen.
Dusche: Viel freier Raum

ZEFIRO



Sand (Serienmäßig , Stoff/Kunstleder)



Graphite (Option , Stoff)



Nabuk (Option , Kunstleder)



Slate (Option , Kunstleder)

ZEFIRO ADVANCE

Polster



Slate (Serienmäßig , Kunstleder)



Graphite (Option , Stoff)



Nabuk (Option , Kunstleder)



Sand (Option , Stoff/Kunstleder)



ZEFIRO



An Bord des **Zefiro** bleibt, dank des **iNet X Pro Panel** Touchscreen-Bedienfelds mit eigener App, alles unter Kontrolle. Über das Smartphone, lassen sich Funktionen wie das Ein- und Ausschalten der Außen- und Innenbeleuchtung steuern und der Wasserstand in den Tanks, der Ladezustand der Batterien sowie der Gasflaschen einsehen.

- VERSCHIEBBAREN FLIEGENGITTER
- 15"-STAHLFELGEN
- LACKIERTER STOSSFÄNGER
- 220-V-STECKDOSE IN DER GARAGE
- SEITZ-FENSTER
- GRAUE FAHRZEUGSEITEN
- LED-HECKLEUCHTEN
- DRL LED (MOTORHOME)

Die Welt liegt Ihnen zu Füßen
Der ganze Komfort von zu Hause
mit einem Doppelboden

GRANDUCA



ENTDECKEN SIE
GRANDUCA

Ein Reisemobil mit elegantem Design, modernem Interieur, trendigen Farben und edlen Oberflächen. Komfort wie zuhause, mit einem unverwechselbaren Stil, der sich mit einzigartigen technologischen Lösungen verbindet. Das schwungvolle Design prägt Ihren Reisetil mit maximaler Wohnlichkeit, absoluter Sicherheit und Zuverlässigkeit. Die **Granduca Baureihe** wurde für die anspruchsvollsten Reisemobilisten entwickelt, die schöne und sichere Fahrzeuge mit raffiniertem Design, großem Wohnkomfort und funktionalen Lösungen lieben, um überall wunderbare Abenteuer zu erleben, ohne auf den Komfort und die Sicherheit von zuhause zu verzichten. Auf dem abgebildeten Fahrzeug können einige Eigenschaften von der endgültigen Version dieser Saison abweichen.

Auf dem abgebildeten Fahrzeug können einige Eigenschaften von der endgültigen Version dieser Saison abweichen.

WARUM SICH FÜR GRANDUCA ENTSCHEIDEN?

EIN REISEMOBIL IN VERSCHIEDENEN VARIANTEN

- Ein ausgewähltes Sortiment von 3 Modellen.
- 3 teilintegrierte Modelle mit FIAT-Mechanik 3.
- Länge 7,45 m.

EIN MODERNES REISEMOBIL

- Hagelbeständiger GFK-Aufbau.
- Antikondensationssystem.
- Technischer Doppelboden.
- Gas-Heizung 6 KW.
- 100% LED-Beleuchtung.
- Klangdiffusion im Schlafbereich.
- USB-Buchsen.

EIN REISEMOBIL MIT GROSSEM WOHNKOMFORT

- Ausziehbarer Klappstisch oder um 360° drehbarer Klappstisch.
- Trennbarer Wohn- und Schlafraum.
- Getrennte Toilette und Dusche.
- Umwandlung von Einzelbetten in Doppelbetten.
- Isolierende Decke aus Soft Touch-Bezug.
- Zugangsluken zu den Stauräumen.



GRANDUCA



Boden Die Höhe der beiden Oberflächen, 38 mm für den Aufbauboden und 20 mm für den unteren Boden, sorgen für eine bessere **Wärme- und Schalldämmung**.

Akustische Isolierung und Wärmeisolierung.



1 Durchgehender Stauraum vorn
Volumen 550 l

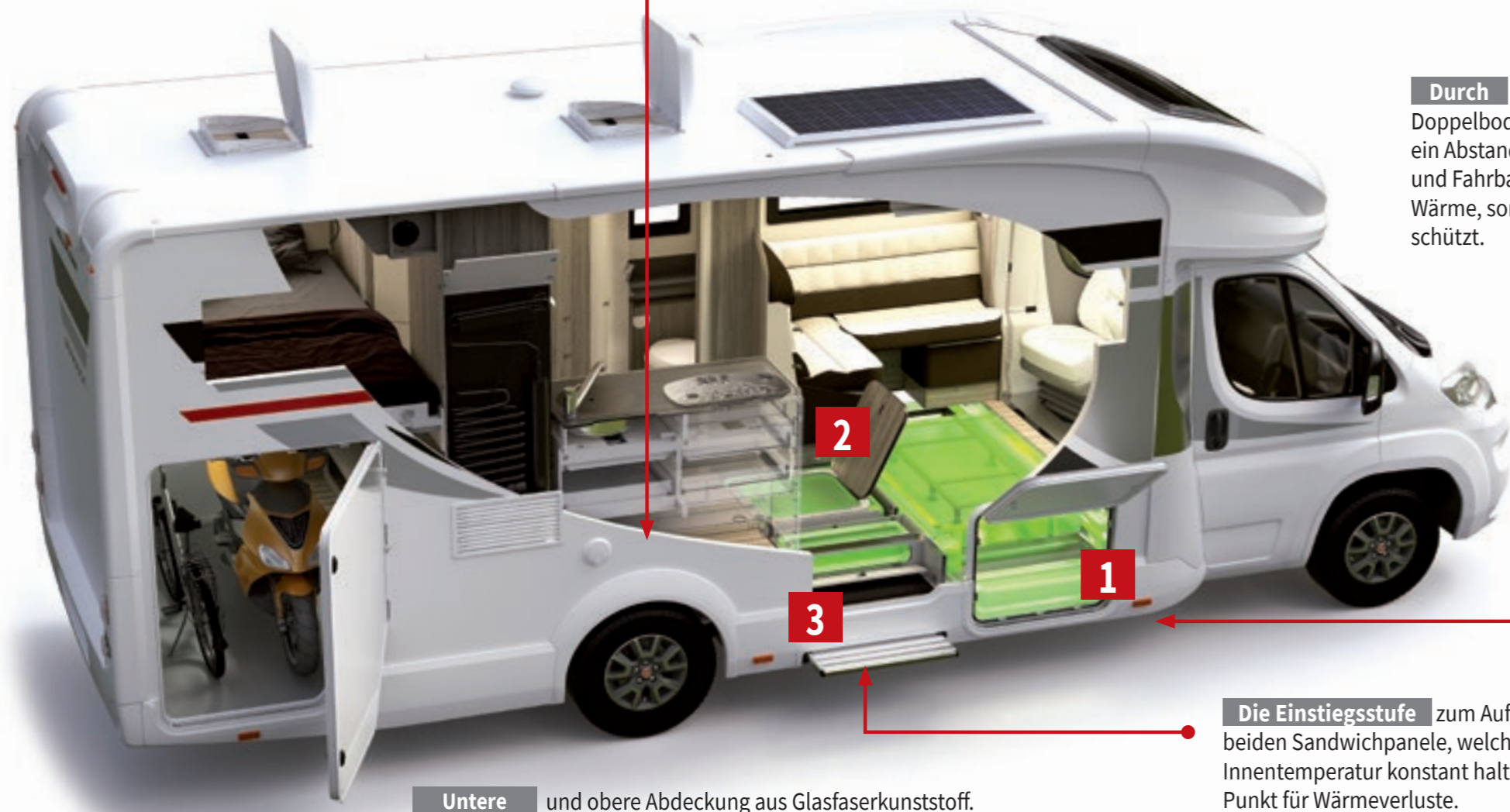


2 Stauraum im Boden unter der Luke
Volumen 105 l



3 Schuhfach in der Trittstufe
Volumen 35 l


Durch die interne Höhe des Doppelbodens von 190 mm entsteht ein Abstand zwischen Aufbauboden und Fahrbahn, der nicht nur vor Wärme, sondern auch vor Lärm schützt.



Untere und obere Abdeckung aus Glasfaserkunststoff.

Die Einstiegsstufe zum Aufbau bildet dank der beiden Sandwichpaneele, welche die gewünschte Innentemperatur konstant halten, keinen kritischen Punkt für Wärmeverluste.

Der Doppelboden bietet viel Stauraum für lange Reisen



Der Doppelboden des Granduca ist für einen großartigen Urlaub konzipiert und bietet viel nützlichen Stauraum sowie Schutz.

Die Struktur besteht aus zwei Böden: Einem oberen, der als Boden des Aufbaus fungiert, sowie einem darunterliegenden Boden. Die beiden Ebenen sind durch Aluminiumstützen getrennt, die **gleichzeitig Gewicht einsparen und Stabilität gewährleisten**.



690 l Stauraum

VIEL PLATZ IM DOPPELBODEN, DER EINE EINFACHE BELADUNG SOWOHL VON INNEN ALS AUCH VON AUSSEN ERMÖGLICHT.

Durchgehender vorderer Stauraum mit einer Kapazität von **550 Litern**. Am Eingang des Aufbaus befindet sich in der Einstiegsstufe ein praktisches Schuhfach mit einer Kapazität von **35 Litern**. Der doppelte Boden kann von innen, über die Zugangsluken zu den Stauräumen, mit einem Fassungsvermögen von **105 Litern**, erreicht werden.

GRANDUCA



INNENRÄUME
GRANDUCA



GRANDUCA



Wohnbereich



GRANDUCA



STIL, KOMFORT UND VIEL PLATZ

DESIGN UND LEISTUNG. Der Granduca zeichnet sich durch einen trendigen Stil, mit modernen und raffinierten Linien aus. Ein Reisemobil auf dem neuesten Stand der Technik in Bezug auf Geräumigkeit, Stauraum, hochwertige Materialien und technischer Innovationen.



GRANDUCA



IHRE DINETTE

- Drehbare Sitze, die sich mit passendem Stoff perfekt in den Wohnbereich integrieren
- Umbaubare Face-to-Face-Dinette mit aufklappbarem Tisch, Kante aus Kernholz
- Dinette mit Esstisch aus glänzendem Laminat
- Hubbett-Panel aus Kunstleder mit diffuser LED-Beleuchtung
- Licht und Luft, dank großer Fenster und Panoramadach
- USB-Buchsen
- 100% LED-Beleuchtung, diffuses Licht unter den Oberschränken
- Fahrerhaus mit Borden und geschlossenen Ablagen
- Polster mit speziellen Kunstlederbezügen für zusätzlichen Schutz
- Zugangsluke zu den Stauräumen im Fußboden



Küche



EINE STERNEN-KÜCHE

QUALITÄT UND DESIGN. Hochwertige kratz- und stoßfeste Materialien und eine große Oberfläche. Viel Platz für Küchenutensilien und Vorrat, dank hervorragender Ausstattung und Zubehör.



GRANDUCA



IHRE KOMFORT-KÜCHE

- Küchenblock aus Laminat mit linearem 3-Flammen-Kochfeld
- Großes Spülbecken mit Abdeckung
- Fensterumrandung aus Methacrylat, für zusätzlichen Schutz und einfache Reinigung
- Topfuntersetzer in der Arbeitsplatte integriert (L-Küchen)

- Große Schublade für Geschirr
- Schrank mit ausziehbaren Einlegeböden und Stahlmrandung
- LED-Nischenbeleuchtung
- Mit Gewürzregal, Küchenrollen- und Handtuchhalter, in Stahloptik



GRANDUCA

Schlafbereich



IHR SCHLAFZIMMER

FÜR GROSSE GEBORGENHEIT. Die Baureihe Granduca bietet dank der bis ins kleinste Detail durchdachten Ambiente den höchsten Schlafkomfort. Isolierte und reichhaltig ausgestattete Schlafbereiche.



GRANDUCA



SCHLAFKOMFORT

- Bettenroste, die für einen größeren Laderaum hochgeklappt werden können.
- Matratzen "Sleep Comfort", mit atmungsaktivem Bezug
- Atmungsaktive Stoffmatratzen
- LED-Innenbeleuchtung
- Bodenleuchten
- Leselampen

- Maxi-Fenster mit Jalousien
- USB-Steckbuchsen kombiniert mit Leseleuchten
- Seitentaschen aus Kunstleder und Stoff
- Isolierende Decke aus Soft Touch-Bezug

GRANDUCA





Bad



IHR MASSGESCHNEIDERTES WELLNESS-ZENTRUM

EIN SPA, DASS SIE IMMER BEGLEITET. Helle Räume, hochwertige Materialien. Raffiniertes Design und elegante Lösungen für die Duschkabine sowie geräumige Fächer für Ihre Hygieneprodukte.



GRANDUCA





IHREN MAXIMALEN SCHLAFKOMFORT

- Holzmöbel
- Dusche mit Laminatwand, diffusem LED-Licht, Kopfbrause mit Regenfunktion und praktische Handbrause
- Duschwanne mit doppeltem Ablauf aus verstärktem ABS
- Fenster.
- Badezimmertür zur Trennung von Wohn- und Schlafbereich (je nach Modell)



GRANDUCA



GRANDUCA

Polster

Pazal (Serienmäßig ■, Stoff/Kunstleder)



GRANDUCA



- VERSCHIEBBAREN FLIEGENGITTER
- XL-AUFBAUTÜR MIT 1 VERRIEGELUNGSPUNKTEN
- 220-V-STECKDOSE IN DER GARAGE
- SEITZ-FENSTER
- ZUGANGSLUKEN ZU DEN STAUÄUMEN IM FUSSBODEN
- ELEKTRISCHE TRITTSTUFE
- TECHNISCHER DOPPELBODEN
- WEISSES FAHRERHAUS
- 15"-STAHLFELGEN
- LACKIERTER STOSSFÄNGER
- GRAUE FAHRZEUGSEITEN
- LED-HECKLEUCHTEN

VERGLEICH AUSSTATTUNGEN



VERGLEICH AUSSTATTUNGEN KRONOS KRONOS ADVANCE



TECHNISCHE
DATENBLÄTTER
KRONOS



TECHNISCHE
DATENBLÄTTER
KRONOS
ADVANCE

KRONOS

FIAT DUCATO 140 PS
EURO 6D LIGHT DUTY



FORD TRANSIT 130 PS
EURO 6D LIGHT DUTY



KRONOS ADVANCE

CITROËN JUMPER | PEUGEOT BOXER
140 PS EURO 6D LIGHT DUTY



KOMFORT

- STANDARD-ZGG 3.500 KG
- START&STOP
- TEMPOMAT
- VORRÜSTUNG FÜR RADIO MIT DAB-ANTENNE
- PLISSIERTES, VERSCHIEBBARES FLIEGENGITTER
- USB-STECKBUCHSEN IM SCHLAFBEREICH
- VERDUNKELUNG FÜR DAS FAHRERHAUS MIT WÄRMEISOLIERENDER WIRKUNG
- 220-V-STECKDOSE IN DER GARAGE
- KONTROLLPANEEL CP-PLUS
- HEIZUNG TRUMA COMBI 4 GAS

- STANDARD-ZGG 3.500 KG
- START&STOP
- TEMPOMAT
- DAB RADIO USB BLUETOOTH LENKRADSTEUERUNG
- PLISSIERTES, VERSCHIEBBARES FLIEGENGITTER
- USB-STECKBUCHSEN IM SCHLAFBEREICH
- VERDUNKELUNG FÜR DAS FAHRERHAUS MIT WÄRMEISOLIERENDER WIRKUNG
- 220-V-STECKDOSE IN DER GARAGE
- KONTROLLPANEEL CP-PLUS
- HEIZUNG TRUMA COMBI 4 GAS

- STANDARD-ZGG 3.500 KG
- START&STOP
- TEMPOMAT
- **RADIO 9'' MIT ANDROID AUTO / APPLE CARPLAY, WIRELESS UND LENKRADBEDienung**
- PLISSIERTES, VERSCHIEBBARES FLIEGENGITTER
- USB-STECKBUCHSEN IM SCHLAFBEREICH
- **PLISSEE-VERDUNKELUNG**
- 220-V-STECKDOSE IN DER GARAGE
- KONTROLLPANEEL CP-PLUS
- HEIZUNG TRUMA COMBI 4 GAS
- **MARKISE**
- **SOLARPANEL**



SICHERHEIT

- ESC
- ABS
- FAHRER- UND BEIFAHREER-AIRBAG
- RÜCKSPIEGEL MIT ENTFROSTUNG
- FIX&GO
- XL-EINGANGSTÜR MIT 1 VERRIEGELUNGSPUNKT

- ESP
- ABS
- FAHRER- UND BEIFAHREER-AIRBAG
- RÜCKSPIEGEL MIT ENTFROSTUNG
- FIX&GO
- XL-EINGANGSTÜR MIT 1 VERRIEGELUNGSPUNKT

- ESC
- ABS
- FAHRER- UND BEIFAHREER-AIRBAG
- RÜCKSPIEGEL MIT ENTFROSTUNG
- FIX&GO KIT
- **XL-AUFBAUTÜR MIT 2 VERRIEGELUNGSPUNKTEN**
- **TRACTION +**
- **NEBELSCHEINWERFER**
- **RÜCKFAHRKAMERA**



STYLE

- WEISSES FAHRERHAUS
- LACKIERTER STOSSFÄNGER
- FIX&GO KIT
- 15"-STAHLFELGEN
- SEITZ-FENSTER
- GRAUE FAHRZEUGSEITEN

- FAHRERHAUS „FROZEN WHITE“
- 16"-STAHLFELGEN
- LACKIERTER STOSSFÄNGER
- SEITZ-FENSTER
- GRAUE FAHRZEUGSEITEN

- WEISSES FAHRERHAUS
- **16"-LM-FELGEN**
- LACKIERTER STOSSFÄNGER
- SEITZ-FENSTER
- GRAUE FAHRZEUGSEITEN
- **PREMIUM SATIN BEZÜGE**



VERGLEICH AUSSTATTUNGEN ZEFIRO ZEFIRO ADVANCE



TECHNISCHE
DATENBLÄTTER
ZEFIRO



TECHNISCHE
DATENBLÄTTER
ZEFIRO
ADVANCE



ZEFIRO

FIAT DUCATO 140 PS
EURO 6D LIGHT DUTY

FIAT



KOMFORT

- STANDARD-ZGG 3.500 KG
- START&STOP
- TEMPOMAT
- VORRÜSTUNG FÜR RADIO MIT DAB-ANTENNE
- VERSCHIEBBARES FLIEGENGITTER
- USB-STECKBUCHSEN IM SCHLAFBEREICH
- VERDUNKELUNG FÜR DAS FAHRERHAUS MIT WÄRMEISOLIERENDER WIRKUNG
- 220-V-STECKDOSE IN DER GARAGE
- HEIZUNG TRUMA COMBI 4 GAS MIT KONTROLLPANEL UND APP TRUMA INET X



SICHERHEIT

- ESC
- ABS
- FAHRER- UND BEIFAHREER-AIRBAG
- RÜCKSPIEGEL MIT ENTFROSTUNG
- FIX&GO
- XL-AUFBAUTÜR MIT 1 EINEM VERRIEGELUNGSPUNKT
- DRL LED (MOTORHOME)



STYLE

- WEISSES FAHRERHAUS
- 15"-STAHLFELGEN
- LACKIERTER STOSSFÄNGER
- SEITZ-FENSTER
- GRAUE FAHRZEUGSEITEN
- LED-HECKLEUCHTEN



ZEFIRO ADVANCE*

CITROËN JUMPER | PEUGEOT BOXER
140 PS EURO 6D LIGHT DUTY



- STANDARD-ZGG 3.500 KG
- START&STOP
- TEMPOMAT
- **RADIO 9" MIT ANDROID AUTO / APPLE CARPLAY, WIRELESS UND LENKRADBEDIENUNG**
- VERSCHIEBBARES FLIEGENGITTER
- USB-STECKBUCHSEN IM SCHLAFBEREICH
- **PLISSEE-VERDUNKELUNG**
- 220-V-STECKDOSE IN DER GARAGE
- HEIZUNG TRUMA COMBI 4 GAS MIT KONTROLLPANEEL UND APP TRUMA INET X
- **MARKISE**
- **SOLARPANEL**

- ESC
- ABS
- FAHRER- UND BEIFAHREER-AIRBAG
- RÜCKSPIEGEL MIT ENTFROSTUNG
- FIX&GO
- **XL-AUFBAUTÜR MIT 2 VERRIEGELUNGSPUNKTEN**
- **TRACTION +**
- **NEBELSCHEINWERFER**
- **RÜCKFAHRKAMERA**

- WEISSES FAHRERHAUS
- **16"-LM-FELGEN**
- LACKIERTER STOSSFÄNGER
- SEITZ-FENSTER
- GRAUE FAHRZEUGSEITEN
- LED-HECKLEUCHTEN
- **PREMIUM SLATE BEZÜGE**

AUSSTATTUNGEN GRANDUCA



TECHNISCHE
DATENBLÄTTER
GRANDUCA



GRANDUCA

FIAT DUCATO 140 PS
EURO 6D LIGHT DUTY

FIAT



KOMFORT

- STANDARD-ZGG 3.500 KG
- START&STOP
- TEMPOMAT
- VORRÜSTUNG FÜR RADIO MIT DAB-ANTENNE
- VERSCHIEBBARES FLIEGENGITTER
- USB-STECKBUCHSEN IM SCHLAFBEREICH
- VERDUNKELUNG FÜR DAS FAHRERHAUS MIT WÄRMEISOLIERENDER WIRKUNG
- 220-V-STECKDOSE IN DER GARAGE
- KONTROLLPANEL CP-PLUS
- **HEIZUNG TRUMA COMBI 6 GAS**
- KLANGDIFFUSION IM AUFBAU
- **AUTOMATISCHER DREIWERTIGER KÜHLSCHRANK 145 L, MIT 2 TÜREN**
- **ZUGANGSLUKEN ZU DEN STAUÄRÄUMEN IM FUSSBODEN**
- **TECHNISCHER DOPPELBODEN**
- ELEKTRISCHE TRITTSTUFE



SICHERHEIT

- ESC
- ABS
- FAHRER- UND BEIFAHREER-AIRBAG
- RÜCKSPIEGEL MIT ENTFROSTUNG
- FIX&GO
- XL-AUFBAUTÜR MIT 1 EINEM VERRIEGELUNGSPUNKT



STYLE

- CABINA BIANCA
- 15"-STAHLFELGEN
- LACKIERTER STOSSFÄNGER
- **SOFT TOUCH-DACH**
- SEITZ-FENSTER
- GRAUE FAHRZEUGSEITEN
- LED-HECKLEUCHTEN

*Die Version Advance ist nur für Teilintegrierte mit und ohne Hubbett verfügbar.

**MIT ROLLER
TEAM
GEHEN SIE
AUF
NUMMER
SICHER**





Immer sorglos unterwegs

Sie reisen zu jeder Jahreszeit stets geschützt und sicher.

DANK DER EXKLUSIVEN EXPS EVO-TECHNOLOGIE, DIE ISOLIERUNG UND INNENSCHUTZ SOWOHL VOR AUSSENTEMPORATUREN ALS AUCH VOR LÄRM GEWÄHRLEISTET, SIND ROLLER TEAM REISEMOBILE IMMER GUT ISOLIERT UND GERÄUSCHARM.



ENTDECKEN SIE EXPS



Noise Reduction Technology.

Mit der Technologie zur Geräuschreduzierung An den Kopplungsstellen zwischen Möbeln und Außenaufbau sind weiche Materialpuffer angebracht. Ein Kunststoffabstandhalter trennt zudem den Unterboden vom Längsträger des Fahrgestells.

DACH. Hagelfester GFK außen. GFK innen. Extrudiertes PVC zum Schutz der kritischen Kontaktbereiche. Die Verwendung dieses Materials verhindert die Bildung von Wärmebrücken, die zumeist die Ursache für Kondensation oder Wärmeverlust sind. **Interne Struktur aus wasserfestem PS-Material.**



SEITENWÄNDE. Hagelfester GFK außen. Interne Struktur aus wasserfestem PS-Material. Der umlaufende Schutz aus hochdichtem Kunststoffmaterial verhindert jeglichen Kontakt zwischen innen und außen und verhindert so das Eindringen von Wasser in die Wände. **Innenwände aus Glasfaser**, beständig gegen Feuchtigkeit und keine Wärmebrücken, die zumeist die Ursache für Kondensation oder Wärmeverlust sind.

BODEN. Untere Schicht aus GFK, für eine höhere Wärmedämmung und mechanische Beständigkeit. Der Unterboden aus Glasfaser bietet besseren Schutz vor äußerer Erosion und Abnutzung, Schutz vor dem Aufprall von Steinen oder Asphaltschotter, Schutz vor Streusalz und Feuchtigkeit. **Bodenstruktur aus wasserfestem PS-Material**, mit einer soliden Dicke von 54 mm: höhere Stabilität und maximale Stoßfestigkeit. **Der seitliche Schutz aus extrudiertem Kunststoffmaterial**, widerstandsfähig für höhere Beanspruchung, verhindert Wärmebrücken und Wasseraufnahme. **Die obere Schicht besteht aus rutschfestem und abriebfestem PVC-Belag.**

10-JAHRE-GARANTIE



QUALITÄT UND WERTERHALTUNG.

Deshalb hat **ROLLER TEAM** die **“BODY CONSTRUCTION INTEGRITY WARRANTY”** entwickelt. Die 10-Jahres-Garantie ist ein Service, konzipiert mit dem Fokus auf Langlebigkeit, Sicherheit und Zuverlässigkeit Ihres Reisemobils.

Die 10-Jahres-Garantie von Roller Team, gewährt Ihnen eine 10-jährige Garantie auf Dichtigkeit.

Es handelt sich um ein verlängertes Garantieprogramm gegen Infiltration durch regelmäßige Wartung im autorisierten Kundendienstnetz.*

*Nähere Angaben zu den genauen Bedingungen erhalten Sie gerne über das autorisierte Kundendienstnetz.


MADE TO BREATHE



ENTDECKEN SIE
BREATHE

Mit der Breathe-Technologie gewährleisten wir Ihnen jederzeit eine gesunde, gut belüftete und kondensfreie Umgebung.

DURCH EINE EINGEHENDE STUDIE DER RAUMLUFTZIRKULATION UND DES RAUMKLIMAS,
BIETET ROLLER TEAM DAS "ATMENDE" REISEMOBIL.



ATMUNGSAKTIVE MATRATZEN

mit technischem
Steppgewebe auf der
Unterseite

HERVORRAGENDE

interne Luftzirkulation

PERMANENTE

Belüftung

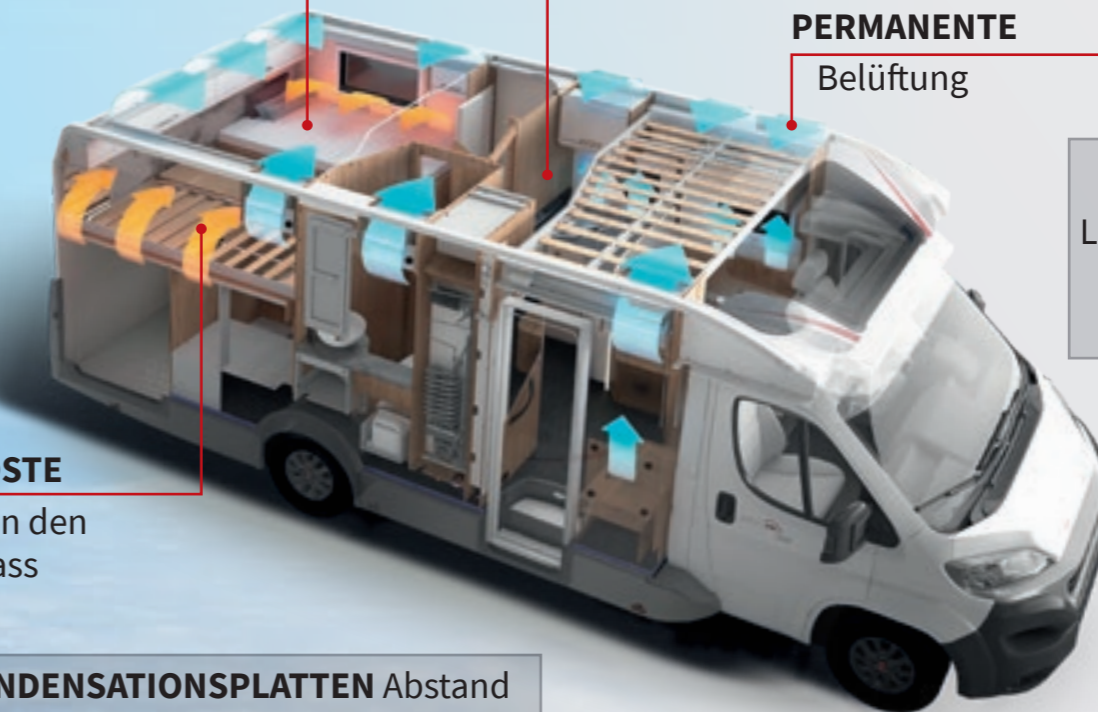
HEIZUNG Zusätzliche
Luftöffnungen im Alkoven
bei den Modellen mit
Einzelbetten

LATTENROSTE

begünstigen den
Luftdurchlass

ANTI-KONDENSATIONSPLATTEN Abstand
von der Wand im Wohn- und Schlafbereich

HEIZUNG
Seitliches Beheizen
bei den Modellen
mit Einzelbetten



IMMER DIE PERFEKTE TEMPERATUR

Entspannen Sie sich, wir kümmern uns um die richtige Temperatur.

Damit Sie sich in Ihrem Reisemobil stets wohlfühlen, unabhängig von der Außentemperatur, bietet Ihnen Roller Team die Technik, die Sie genau dann brauchen! In jedem Fahrzeug von Roller Team kommen Technologien und Materialien zum Einsatz, die für hohe Leistung und ein stets perfektes Klima sorgen.

- Beheizte Windschutzscheibe (Vollintegrierte / Option).
- Elektrische Fußbodenerwärmung (Option).
- Höhere Heizleistung (Gas, Diesel, Elektro / je nach Option)

Winterurlaub inklusive. Erhöhen Sie Ihren Komfort an Bord mit Original-Zubehör.

ERHÄLTlich ALS TEIL DES WINTER PAKETS:

- Isolierter Abwassertank.
- Isolierte Trittstufe.
- Isolierte Ablaufrohre.

Besser Wärmedämmung dank des technischen Doppelbodens (nur bei Granduca verfügbar). Die Höhe der beiden Bodenflächen (38 mm Aufbauboden und 22 mm unterer Boden) und die Innenhöhe des Doppelbodens von 190 mm ermöglichen es, den Aufbauboden weiter von der Fahrbahn zu entfernen, was die Wärmedämmung verbessert. Tanks, die im Doppelboden untergebracht sind, sind weniger der Kälte und äußeren Einflüssen ausgesetzt.

Auf dem abgebildeten Fahrzeug können einige Eigenschaften von der endgültigen Version dieser Saison abweichen.



ENTDECKEN SIE
SUITABLE
FOR ALL
SEASONS

DIE GANZE WELT IN DER GARAGE VERSTAUT!

Genügend Platz für alle Ihre Traumreisen.

Große Urlaubspläne brauchen viel Platz! Die Garage eines Roller Team bietet den Platz, für alles was Sie brauchen, um Ihre Träume zu verwirklichen. Bis zu 300 kg Unabhängigkeit (technisch mögliche Zuladung, die jedoch die zugelassenen Sitzplätze oder das restliche Gesamtgewicht beeinflusst)!

ROLLER TEAM ZEIGT, WIE EINE WAHRE GARAGE AUSSIEHT:

- Doppelte Zugangstür zur Garage mit 180°-Öffnung
- Kann von beiden Seiten beladen werden
- Höhenverstellbares Bettsystem, für besonders viel Stauraum und flexible Beladung (je nach Modell)
- Mit Lüftungsöffnungen
- Untere Abdeckung aus Glasfaser und obere Abdeckung aus Glasfaser und PVC
- Doppelter Verriegelungsmechanismus in jeder Tür für zusätzliche Sicherheit



ENTDECKEN SIE
DER STAURAUUM

DENN WIR KENNEN DIE ENGE VERBINDUNG ZWISCHEN KUNDENZUFRIEDENHEIT UND PRODUKTQUALITÄT. Roller Team stellt für jedes Reisemobil die eigene Erfahrung und Kompetenz zur Verfügung. Jedes Fahrzeug wird von der Produktionsphase mit Abnahmen und Tests bis zur Auslieferung kontrolliert, damit alle Anforderungen gemäß den europäischen Normen erfüllt sind. Die gleichen Qualitätsstandards werden auch den Lieferanten vorgegeben. Für die elementaren Bauteile des Reisemobils, wird bei der Annahme der Materialien und vor dem Einsatz dieser in der Produktion, eine Qualitätskontrolle durchgeführt.

1

Tests während der Forschungs-, Entwicklungs- und Prototypphase

- Spezifische Tests in Klimäräumen zur Kontrolle der Dichtigkeit, der Lebensdauer und der Performance der ausgewählten Materialien, bei extremen Temperaturen (Kälte und Hitze)
- Leistungstests bezüglich der eingesetzten Komponenten: Lebensdauer der Matratzen, Widerstandsfähigkeit gegen starke Beanspruchung, Zuverlässigkeit und Übereinstimmung mit den europäischen Vorschriften für Sicherheitsgurte

2

Kontrollen während der Produktion

Korrekte Installation der hydraulischen Anlagen

Kontrolle aller elektrischen Anlagen auf einwandfreien Betrieb und korrekte Installation

Betriebstest der Gasleitungen

3

Ausführliche Tests am fertigen Fahrzeug

Dichtigkeitsprüfung gegen Wasserinfiltration bei 100% der produzierten Fahrzeuge, vor der Auslieferung



100 statistische Kontrollen eines Teils der produzierten Fahrzeuge: Getestet werden Optik, Funktion, Geräuscherzeugung und Montage

Elektronisches Wiegen aller Fahrzeuge vor der Auslieferung und schriftliche Zertifizierung des Endgewichts für den Endkunden



Fahrgestell FORD Transit

Ist mit dem FORD EcoBlue 2.0 TDCi-Motor ausgestattet, der standardmäßig mit 130 PS und alternativ mit 170 PS erhältlich ist. Mit verbesserter Leistung als auch CO²-Emissionen reduziert. Bei den Alkovenmodellen kann zwischen 130 und 155 PS Motor gewählt werden.

Ausgestattet mit einer Vielzahl von technischen Details, die für eine sichere **Fahrt in jeder Situation sorgen.**



Halterung für DAB-Antenne

16-Zoll-Räder
Tempomat

SITZE

Verstellbare und um 180° drehbare Fahrer- und Beifahrersitze, ausgestattet mit integrierten Armlehnen und Kopfstützen, für die richtige Fahrposition und einen bequemen Sitz. Radio mit Lenkradbedienung. Ausreichend Platz in der Fahrerkabine zum Verstauen von Getränken, Telefonen oder Unterlagen

OPTION

Sechsgang SelectShift- Automatikgetriebe, für ein entspanntes Fahrerlebnis (nicht verfügbar für Heavy Fahrgestelle mit 4.100 kg)

EIGENSCHAFTEN

- ▶ Spezifischer Rahmen für Reisemobile, mit abgesenktem Schwerpunkt für einen komfortableren Einstieg
- ▶ Stahlrahmen mit Längs- und Querstreben, flach und widerstandsfähig, ermöglichen eine perfekte Vorbereitung für den Aufbau
- ▶ Größere Spurbreite an der Hinterachse für mehr Stabilität auf der Straße und mehr Wohnkomfort im Innenraum

ABS für die optimale Kontrolle beim Bremsvorgang.

AIRBAG für Fahrer und Beifahrer serienmäßig.

ASR Antischlupf- Regelungssystem zur Begrenzung des Verlusts der Bodenhaftung.

ESP Elektronisches Stabilitätsprogramm zur korrekten Justierung des Fahrzeugs.

FIAT Fahrgestell FIAT Ducato

Entstanden aus der kontinuierlichen Zusammenarbeit mit den Reisemobil-Herstellern.

Euro 6D Final

140 CV / 180 CV

ELEKTRISCHE SERVOLENKUNG

Die neuartige elektrische Servolenkung, löst das hydraulische Lenksystem in der gesamten Baureihe ab. Darüber hinaus bietet die neue elektrische Lenkung weitere Vorteile:

- ▶ Die Stromversorgungstechnologie stimmt die Lenkbewegungen auf die Fahrzeuggeschwindigkeit ab.
- ▶ Die Lenkpräzision wird besser.
- ▶ Der Fahrspaß wird größer, da Parkmanöver leichter auszuführen sind.
- ▶ Kraftstoffverbrauch und CO₂-Emissionen sinken dank adaptiver Energieverbrauchsregelung.
- ▶ Die bestehende Lenkübersetzung wird beibehalten.
- ▶ Im Motorraum müssen keine Bauteile für die hydraulische Servolenkung mehr untergebracht werden.



ESC

Electronic Stability Control

Beim Ducato wurde das ESC-System aktualisiert und mit 3 neuen Funktionen ausgestattet:

- ▶ **SEITENWINDASSISTENT.** Stabilisiert das Fahrzeug bei starkem Seitenwind mithilfe von Bremsmanövern und sorgt auf diese Weise dafür, dass das Fahrzeug die Spur hält
- ▶ **ANHÄNGERSTABILITÄTSHILFE.** Erkennt, wenn ein Anhänger ins Schlingern gerät, und korrigiert gefährliche Schlingerbewegungen durch eine Kombination von Drehmomentverringern und/oder Abbremsung der einzelnen Räder
- ▶ **NACHKOLLISIONSBREMSUNG.** Löst bei einem Aufprall automatisch eine Bremsung aus, um eventuelle Sekundärkollisionen zu verhindern oder abzumildern

MANUELLE KLIMAAANLAGE IM FÄHRERHAUS

Im Fahrerhaus Verbesserte und gleichmäßige Belüftung in der gesamten Kabine.

Roller Team finden Sie im Internet

Nur einen Klick entfernt!



Auf www.rollerteam.it haben Sie die Möglichkeit, jedes Produktdetail, Fotos der Modelle und das aktuelle Händlernetz einzusehen. Alle Neuigkeiten in Echtzeit, besondere Initiativen, limitierte Angebote und vieles mehr. Greifen Sie über Ihren PC, Ihr Tablet oder Ihr Smartphone auf die virtuelle ROLLER TEAM Welt zu!

Folgen Sie uns auf Facebook, Instagram und YouTube, um mit der Roller Team Welt in Verbindung zu bleiben. #rollerteamglobal



**FINDEN SIE DEN IHNEN AM
NÄCHSTEN GELEGENEN
VERTRAGSHÄNDLER.**

Auf dem abgebildeten Fahrzeug können einige Eigenschaften von der endgültigen Version dieser Saison abweichen.

... auch als Van

Seit über 15 Jahren ist Roller Team auch ein erfahrener Hersteller von Freizeit-Vans. Entdecken Sie die Modellreihe Livingstone im Roller Team Van Katalog.



LIVINGSTONE-
KATALOG

HINWEIS - Die Angaben in diesem Katalog sind richtungsweisend und unverbindlich, es handelt sich somit nicht um eine vertragliche Grundlage. Trigano S.p.A. behält sich das Recht vor, die Eigenschaften und die Ausstattung der einzelnen Modelle ohne vorherige Ankündigung zu ändern; Trigano S.p.A. behält sich das Recht vor, die Eigenschaften und die Ausstattung der einzelnen Modelle ohne vorherige Ankündigung zu ändern; Aus den oben genannten Gründen müssen alle Informationen bezüglich der Spezifikationen und der Ausstattung jedes Modells vor dem Kauf beim Händler angefordert werden, der als einziger Ansprechpartner die veröffentlichten Daten bestätigt oder korrigiert, indem er den Kunden über die Merkmale und die tatsächliche Ausstattung des Fahrzeugs informiert, das für ihn von Interesse und Verhandlungsgegenstand wird. Trotz sorgfältiger inhaltlicher Kontrolle können Druck- und/oder Übersetzungsfehler nicht ausgeschlossen werden. Dieser Katalog stellt keine verbindliche Vertragsdokumentation dar. Jede Vervielfältigung, auch auszugsweise, des Textes oder des Inhalts dieses Dokuments ist verboten. Die in diesem Katalog angegebenen Gewichte dienen nur als Richtwerte. Toleranzen von +/-5% sind zulässig. Im Allgemeinen erhöhen Sonderausstattungen und Sonderzubehör das Leergewicht und führen zu einer Verringerung der Nutzlast. Bei baulichen Veränderungen am Fahrzeug lehnen wir jede Haftung ab; jede Montage, Demontage oder Veränderung, die in nicht autorisierten Werkstätten durchgeführt wird, kann Ihre Sicherheit gefährden und zum Erlöschen der Garantie führen. Für weitere Informationen zur Installation und zu technischen Details wenden Sie sich bitte an das autorisierte Händler- bzw. Servicenetz.



TRIGANO SpA Loc.Cusona, 53037 - San Gimignano (Siena) Italy - Tel. +39 0577 6501
info@rollerteam.it - www.rollerteam.de