

VORLÄUFIG

2023

Keep exploring

MOOVEO VAN

TIME TO MOOVE

Profitieren Sie von
den Innovationen
made by MOOVEO



MOOVEO

KATALOG

2023

ALL-IN-ONE, your smart choice

INHALTSVERZEICHNIS

02	—	INHALTSVERZEICHNIS
04	—	VAN 54DB
08	—	VAN 54DBS
12	—	VAN 60DB
16	—	VAN 60EB
20	—	VAN 63DBL
24	—	VAN 63EB
28	—	VAN 63XL
32	—	WARUM MOOVEO VAN DIE RICHTIGE WAHL IST
33	—	QUALITÄTSHERSTELLUNG
34	—	FIAT SAFETY-PACK & ADVANCE-SAFETY-PACK (OPTIONAL)
35	—	FARBAUSWAHL & FELGEN
36	—	CITROËN JUMPER
37	—	INNENDESIGN STANDARD & PRESTIGE
38	—	FIAT DUCATO OPTIONAL
40	—	INNENDESIGN KOCHEN
41	—	INNENDESIGN BADEZIMMER
42	—	KOMPLETTPREIS-PAKET ALL-IN-ONE
43	—	KOMPLETTPREIS-PAKET ALL-IN-ONE PLUS FIAT
44	—	PRESTIGE AUSSTATTUNG
46	—	AUSSTATTUNG
47	—	MÖGLICHE SONDERAUSSTATTUNG Citroën Jumper
48	—	MÖGLICHE SONDERAUSSTATTUNG Fiat Ducato
50	—	TECHNISCHE MERKMALE CITROËN JUMPER
51	—	TECHNISCHE MERKMALE FIAT DUCATO



MIT EINEM MOOVEO VAN TRAUMHAFTE GEGENDEN ENTDECKEN

Entspanntes Reisen, schon lang geplant oder ganz spontan. Neues entdecken oder auch flexibel nutzbar für viele Alltagsdinge.

Der MOOVEO VAN bietet das alles und noch vieles mehr. Er ist aufgrund seiner kompakten Bauweise sowie praktischen Details der ideale Begleiter, wenn Sie ohne Einschränkungen reisen wollen.

Mit viel Erfahrung bleiben wir nie stehen und entwickeln uns und den Van immer weiter. In diesem Jahr präsentieren wir Ihnen unsere neue Kollektion 2023.

Entdecken Sie unsere innovativen und cleveren Fahrzeuge, wie zum Beispiel unseren neuen MOOVEO Van 63XL für 4 Personen.

Erleben Sie unvergessliche und traumhafte Reisen in einem unserer MOOVEO. Wir wünschen Ihnen viel Spaß dabei!





MOOVEO

VAN UNTER 6 M
MIT QUERBETT

*Vielseitiger Van für
maximale Mobilität.
Der optimale Allrounder
für Touren durch die
schönsten Städte.
Mit dem intelligenten
Verstauungssystem
entsteht eine optimale
Raumnutzung.*

VAN 54DB

VAN 54DB



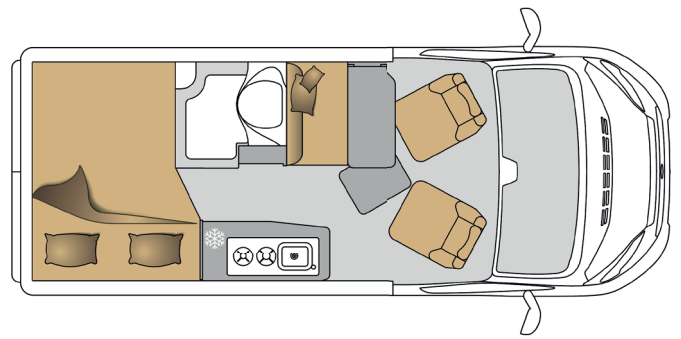
Länge
5,41 m



Sitzplätze
2



Schlafplätze
2



HIGHLIGHTS

- 85 l Kompressorkühlschrank
- Seitliche Nasszelle mit klappbarem Waschbecken und ebenerdiger Dusche
- Durchgehendes Bett quer über der Garage mit Bultex-Matratze und Lattenrost
- Großer, von innen und außen zugänglicher, Heckstauraum
- Konzipiert für Reisen zu zweit





DER VAN 54DB IM INTERNET

Entdecken Sie dieses und andere Reisemobile in einer 360 ° Ansicht im Internet. Sie Können dort ebenfalls Ihr Traum-Fahrzeug konfigurieren.

➤ mooveo-wohnmobilde.de





VAN 54DB





MOOVEO

VAN UNTER 6 M
FÜR 2 PERSONEN

Konzipiert für 2 Personen.

*Sofort bereit für
spontane Kurzreisen.*

*Optimale Raumnutzung
durch ein intelligentes
Verstauungssystem.*

*Zweisamkeit trifft
Komfort und
helles Ambiente.*

VAN 54DBS

VAN 54DBS



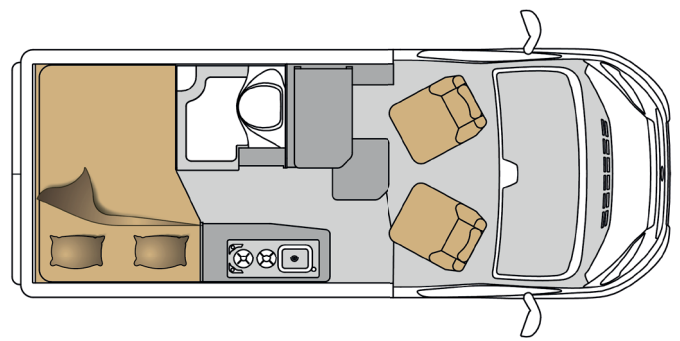
Länge
5,41 m



Sitzplätze
2



Schlafplätze
2



HIGHLIGHTS

- Ein 2-Personen Van
- Einzelbetten auf Bultex-Matratzen inklusive Lattenrost
- Optimierter Sitzbereich mit verschiebbarem Tisch und Staufächern
- 85 l Kompressorkühlschrank
- Seitliche Nasszelle mit verschiebbarer Banktoilette
- Optionale Fenster in den Heckflügeltüren





DER VAN 54DBS IM INTERNET

Entdecken Sie dieses und andere Reisemobile in einer 360 ° Ansicht im Internet. Sie Können dort ebenfalls Ihr Traum-Fahrzeug konfigurieren.

➤ mooveo-wohnmobil.de





VAN 54DBS





MOOVEO

VAN UNTER 6 M MIT QUERBETT

*Kompakt-Van, der mit
zeitgemäßem
Wohnraumambiente
punktet. Zusätzlich
hat er weitere Schlafplätze
in petto. Er
sorgt mit einer
ausgeklügelten Bauweise
für nützliche Highlights.*

VAN 60DB

VAN 60DB



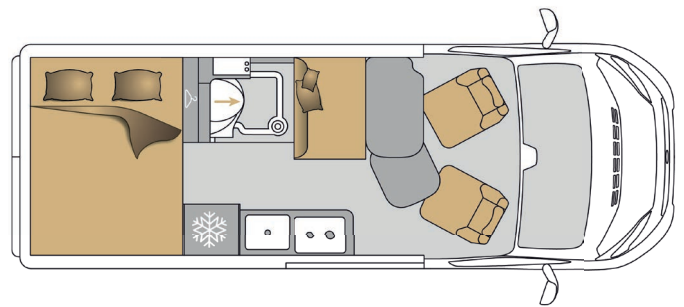
Länge
5,99 m



Sitzplätze
4



Schlafplätze
2



HIGHLIGHTS

- 90 l Kompressorkühlschrank Thetford
- Großzügiger Wohnraum mit ausreichend Platz für 4 Personen
- Seitliche Nasszelle inkl. verschiebbarer Banktoilette. Funktionales und platzsparendes Klappwaschbecken sorgt für viel Bewegungsfreiheit
- Großer Kleiderschrank zum Aufhängen längerer Kleidungsstücke





DER VAN 60DB IM INTERNET

Entdecken Sie dieses und andere Reisemobile in einer 360 ° Ansicht im Internet. Sie Können dort ebenfalls Ihr Traum-Fahrzeug konfigurieren.

➤ mooveo-wohnmobil.de





VAN 60DB





MOOVEO

VAN UNTER 6 M MIT EINZELBETTEN

*Ein Ziel, eine Leidenschaft,
gemeinsam Großes
erleben und genießen.
Einzelbetten im Heck
bieten bequem Platz
für eine richtig
entspannte Nacht.*

VAN 60EB

VAN 60EB



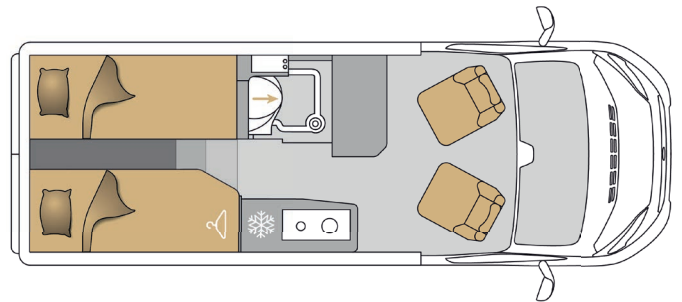
Länge
5,99 m



Sitzplätze
2



Schlafplätze
2



HIGHLIGHTS

- Der 2-Personen Van
- Einzelbetten inklusive Lattenrost, sowie unsere Bultex-Matratzen für erholsamen Schlaf
- Ein optimierter Sitzbereich mit verschiebbarem Tisch & Staufächern
- Großer Heckstauraum
- Seitliche Nasszelle mit verschiebbarer Banktoilette





DER VAN 60EB IM INTERNET

Entdecken Sie dieses und andere Reisemobile in einer 360 ° Ansicht im Internet. Sie Können dort ebenfalls Ihr Traum-Fahrzeug konfigurieren.

➤ mooveo-wohnmobil.de





VAN 60EB





MOOVEO

VAN UNTER 7 M MIT EINZELBETTEN

Dieser Van besitzt ausreichend Staufächer und Schränke für jegliche reiserelevanten Dinge. Das verschiebbare WC und das klappbare Waschbecken ermöglichen Freiraum zum Duschen.

VAN 63EB

VAN 63EB



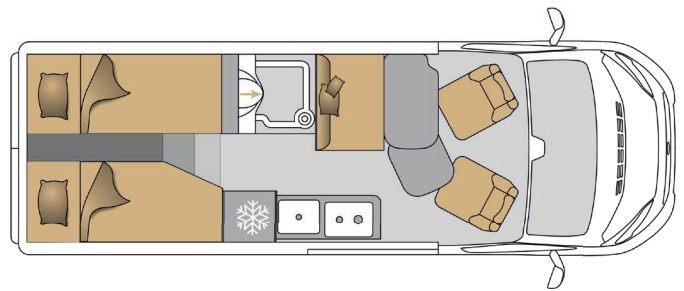
Länge
6,36



Sitzplätze
4



Schlafplätze
2



HIGHLIGHTS

- 90 l Kompressorkühlschrank Thetford
- Funktionelle Küche mit Doppelauszug links, inklusive Abfallbehälter sowie 3 Schubladen rechts
- Seitliche Nasszelle mit Banktoilette verschiebbar
- Einzelbetten inklusive Lattenrost, sowie unsere Bultex-Matratzen für erholsamen Schlaf
- Optional sind die Fenster in den Heckflügeltüren
- Großer Heckstauraum






DER VAN 63EB IM INTERNET

Entdecken Sie dieses und andere Reisemobile in einer 360 ° Ansicht im Internet. Sie Können dort ebenfalls Ihr Traum-Fahrzeug konfigurieren.

➤ mooveo-wohnmobil.de





VAN 63EB





MOOVEO

VAN UNTER 7 M MIT QUERBETT

Mobiles Eigenheim mit
Sitz- und Schlafkomfort.
sowie vielen weiteren
cleveren Besonderheiten.

Dieser Van lebt von
und für die sogenannte
„Lounge Lösung“.

VAN 63DBL

VAN 63DBL



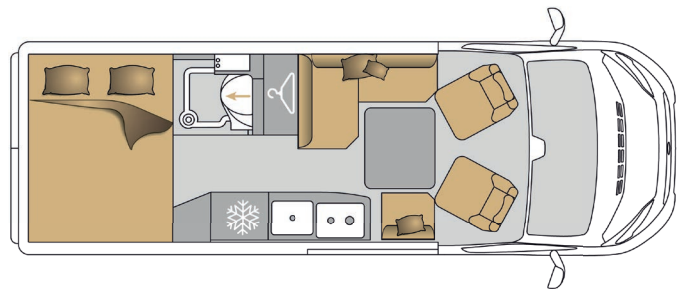
Länge
6,36 m



Sitzplätze
4



Schlafplätze
2



HIGHLIGHTS

- 90 l Kompressorkühlschrank Thetford
- Unsere großzügige 4-Personen Lounge Sitzgruppe inkl. Tisch in Längs- und Querrichtung spielend leicht verschiebbar
- Seitliche Nasszelle mit verschiebbarer Banktoilette, sowie platzsparendem Klappwaschbecken
- 2 Kleiderschränke sowie zusätzlicher großer Stauraum





DER VAN 63DBL IM INTERNET

Entdecken Sie dieses und andere Reisemobile in einer 360 ° Ansicht im Internet. Sie Können dort ebenfalls Ihr Traum-Fahrzeug konfigurieren.

➤ mooveo-wohnmobilde.de





VAN 63DBL





MOOVEO

VAN MIT VARIO ELEKTRO-HECKBETT

*Van mit OPEN ROOF
als inklusiven
Glanzpunkt. Er
begeistert mit einem
elektrisch verstellbarem
Bett im Heck und
einer enormen
Lade- und
Durchlademöglichkeit.*

VAN 63XL

VAN 63XL



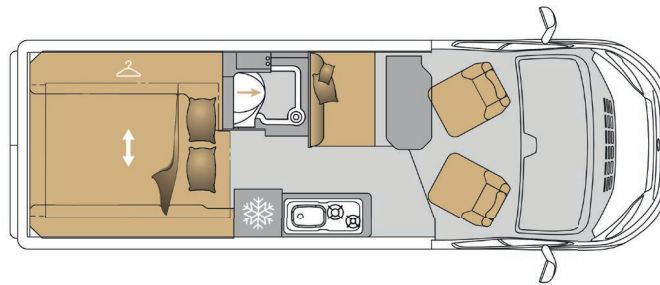
Länge
6,36 m



Sitzplätze
**Citroën 3
Fiat 4**



Schlafplätze
2



HIGHLIGHTS

- Mehr Innenhöhe im Fahrzeug
- Max. Stehhöhe unter dem elektrisch verstellbaren Bett von 192 cm
- Optionaler Bettumbau hinten für 3. und 4. Bett möglich
- Der Sport-Mega-Van für alle, die Ihr teures Sportgerät während der Fahrt sicher verstaut haben wollen
- Extreme Lade- und Durchlademöglichkeit für sperrige Gegenstände





DER VAN 63XL IM INTERNET

Entdecken Sie dieses und andere Reisemobile in einer 360 ° Ansicht im Internet. Sie Können dort ebenfalls Ihr Traum-Fahrzeug konfigurieren.

➤ mooveo-wohnmobilde.de



ALLE ABBILDUNGEN ENTSPRECHEN DEM
PRESTIGE MODELL.





VAN 63XL



ALLE ABBILDUNGEN ENTSPRECHEN DEM
PRESTIGE FAHRZEUG.



WARUM MOOVEO VAN DIE RICHTIGE WAHL IST

KASTENWAGEN AUF CITROËN-JUMPER-BASIS ODER OPTIONAL FIAT-DUCATO-BASIS

Egal ob Citroën- oder Fiat-Chassis: Es verleiht dem Fahrzeug das gewisse Etwas und passt sich perfekt dem Aufbau des Wohnraums an.

KOMPAKTES FORMAT

Die kompakte Frontpartie mit stark reduziertem Überhang und sparsamen Motormaßen sorgt für ein optimales Längenverhältnis zwischen der Kabine und dem gesamten Wohnmobil.

- Viel Platz in der Kabine
- Hervorragende Manövrierbarkeit
- Fahrkomfort
- Sehr geräumiger und wohnlicher Innenraum

KOMFORT

- Breite Schiebetür und tiefer Einstieg für bequemes Ein- und Aussteigen, selbst mit Gepäck
- Speziell für Freizeitfahrzeuge entwickelte Sitze bieten optimalen Komfort
- Perfekter Wendekreis für eine bessere Manövrierbarkeit in allen Situationen
- Exzellente frontale und seitliche Sicht dank großer Fensterflächen

INTELLIGENTES DESIGN

Die Kabine wurde in Hinblick auf optimale Sicherheit und Qualität entworfen. Die Vorderseite des Ducato-Fahrgestells ermöglicht:

- Einen einfachen Zugang zum Motorraum
- Erleichterte Bedingungen für Wartungsarbeiten
- Eine verbesserte Motorkühlung

Die Verkleidung unter der Frontscheibe schützt den Motorraum vor Umwelteinflüssen und bietet einen verbesserten Wasserabfluss.

QUALITÄTHERSTELLUNG

3,5-t - FAHRGESTELL

Alle Vans werden mit einem Fahrgestell von 3,5 t und 16-Zoll-Alu-Felgen angeboten. (bei 120 PS 15" Alufelgen)

- Neue, effizientere Isolierung zur Verbesserung des Emissionsvermögens
- AGM-Batterie 2 x 95 AH

ZERTIFIZIERUNG KLASSE 3

WÄRMEISOLIERUNG DURCH POLYESTER-FASER UND STYROFOAM IM BODEN



ISOLIERTER 110 l FRISCHWASSERTANK

Im Inneren des Fahrzeugs installiert und leicht zugänglich, inklusive Druckwasserpumpe.

ZERTIFIZIERUNG KLASSE 3

OPTIMIERTE HEIZUNG

Für einen besseren Temperaturanstieg und eine bessere Beibehaltung der Raumtemperatur, befindet sich die Heizung ab sofort unter der Sitzbank. (nicht bei 54 DB, 54 DBS & 60EB)

Truma 4000W
optional 6000 DE / 6000 EH

ZERTIFIZIERUNG KLASSE 3

DOPPELVERGLASTE FENSTER VON SEITZ

FIAT SAFETY-PACK & ADVANCE-SAFETY-PACK (OPTIONAL)

Safety-Pack



- Volle Bremssteuerung mit Fußgänger- und Radfahrerererkennung **NEW**
- Alarmiert den Fahrer und löst einen autonomen Notfall aus



- Spurkontrolle (Spurhaltesystem)



- Regen- und Lichtsensor



- Verkehrszeichenerkennung + Fernlichterkennung



Advance-Safety-Pack



- Volle Bremssteuerung mit Fußgänger- und Radfahrerererkennung **NEW**
- Alarmiert den Fahrer und löst einen autonomen Notfall aus



- Spurkontrolle (Spurhaltesystem)



- Regen- und Lichtsensor



- Verkehrszeichenerkennung + Fernlichterkennung



- Adaptive Geschwindigkeitsregelung **NEW**
- Stellt die Fahrzeuggeschwindigkeit ein und passt sie automatisch an, um einen Sicherheitsabstand zu vorausfahrenden Fahrzeugen einzuhalten



- Intelligenter Geschwindigkeitsassistent **NEW**
- Erkennt ein Geschwindigkeitswarnschild auf der Straße und bietet dem Fahrer an, den Geschwindigkeitsbegrenzer entsprechend einzustellen



- Erkennung der Müdigkeit des Fahrers **NEW**
- Überwacht Fahrmuster und erkennt ermüdetes Fahren

FARBAUSWAHL VAN

KAROSSERIEFARBE **CITROËN**

STANDARDFARBE

Weiß 210



METALLIC-LACKIERUNG

Graphite grey - Schwarz 632



Stahl (Artense) grey - Stahlgrau 113



Iron grey - Eisengrau 691



KAROSSERIEFARBE **FIAT**

STANDARDFARBE

Weiß 549



METALLIC-LACKIERUNG OPTIONAL

Schwarz 632



Gris Artense 113



UNIFARBE

Expeditionsgrau 676



Eisengrau 691



Lanzarotegrau 385



FELGEN **CITROËN & FIAT**

15"



16" **CITROËN** ab 140 PS



16" **FIAT** ab 140 PS



CITROËN JUMPER



DER CITROËN EURO 6D-FINAL MOTOR



LEISTUNG FÜR JEDEN BEREICH

EINE NEUE, LEISTUNGSSTÄRKERE SERIE

Der Citroën Jumper bietet im innerstädtischen wie im außerstädtischen Bereich für jeden Einsatzzweck eine passende Lösung. Gemeinsam haben diese das dynamische Fahrverhalten, einen hohen Fahrkomfort, optimierte Betriebskosten sowie Motoren, die die Anforderungen der Abgasnorm Euro 6d-final erfüllen.

DIE MOTOREN

Die verschiedenen Motoren des Citroën Jumpers entsprechen hinsichtlich Verbrauch und Emissionen den neusten technologischen Stand. Es gibt den Motor in 3 Leistungsstufen, ausschließlich mit Schaltgetriebe:

- 2,2 l BlueHDi 120 Stop&Start 6-Gang-Schaltgetriebe (88 kW)
- 2,2 l BlueHDi 140 Stop&Start 6-Gang-Schaltgetriebe (103 kW)
- 2,2 l BlueHDi 165 Stop&Start 6-Gang-Schaltgetriebe (121 kW).

Leistungsstark sind die Motoren dank des Turboladers mit variabler Geometrie + Wechselstromgenerator mit 220 A. Sie sind zudem einfach in der Wartung, d. h. Inspektion alle 2 Jahre bzw. 50.000 km und Zahnriemenwechsel alle 10 Jahre bzw. 150.000 km.



ÖKOLOGISCH UND ÖKONOMISCH

Geringe CO₂-Emissionen (ab 154g/ km) und geringer Verbrauch (6,0 l/ 100 km)

DIE ZUVERLÄSSIGKEIT

- Die STELLANTIS-Gruppe ist die Nr. 1 im Bereich der Nutzfahrzeuge in Europa
- Die STELLANTIS-Gruppe ist die Nr. 2 im Bereich der Wohnmobile in Europa
- 10 Mio. produzierte HDI-Motoren und 1 Mio. BlueHDI-Motoren
- 7.000 produzierte Motoren pro Tag (in Frankreich)
- Hohe Laufruhe der Motoren auf PKW-Niveau
- Hohe Werkstattdichte

DIE SICHERHEIT

- Verlängerung der Herstellergarantie bis zu 7 Jahre und 140.000 km inklusive Verlängerung des Pannenservices möglich
- Internationale Pannenhilfe 2 Jahre kostenlos, täglich rund um die Uhr in 55 Ländern
- Pannenhilfe vor Ort oder Abschleppen
- Erstattung der Kosten für die Weiterfahrt
- Fortsetzung der Reise oder Rückkehr nach Hause
- Übernachtung vor Ort
- Rückgabe des reparierten Fahrzeugs oder Rückführung des nicht reparierten Fahrzeugs
- Vorschuss von Geldbeträgen im Ausland
- Gültig bei mechanischen, elektrischen und fahrzeugspezifischen Pannen

KOMFORT NACH MASS

Der Citroën Jumper wurde auf Basis des Citroën Advanced Comfort® Programms entwickelt. Er bietet dank seines großzügigen und praktischen Innenraums, seiner zahlreichen durchdachten Staufächer, seiner komfortablen Sitze, seiner sorgfältigen Schalldämmung und seiner Federung einen hervorragenden Bord- und Fahrkomfort.

CITROËN SAFETY PACK OPTION



- AEBS - Notbremssystem



- LDWS - Spurkontrolle (Spurhaltesystem)



- Verkehrszeichenerkennung + Fernlichterkennung



INNENDESIGN Standard

MÖBELFARBE



WOHNWELT

STOFF
Jura/ Opale
(einfarbig)

KUNSTLEDER
Plume/ Lin
(einfarbig)

KUNSTLEDER/STOFF
Astral
(zweifarbige)

Natural Oak



INNENDESIGN Option PRESTIGE



MÖBELFARBE

WOHNWELT

KUNSTLEDER
Schwarz/ Schwarz

KUNSTLEDER
Grau/ Schwarz


GRAPHITE



AUFSTELLDACH OPTIONAL



- Vollwertiger Schlafplatz für 2 Personen
- Verschalung aus verstärktem Polyester, wärmeisoliert und mit angenehmer Stoffbespannung



- Polyestergewebe mit UV-Schutzbehandlung und 3 Öffnungen
- Aufstelldach erhältlich für: Van 54DB, Van 60DB und Van 63EB

FIAT DUCATO

DER FIAT EURO 6D-FINAL MOTOR



PROFESSIONAL



MEHR LEISTUNG

- EINE LEISTUNGSSTARKE SERIE

Fiat nutzt die Norm Euro 6d-final, um sein Motorenangebot zu erneuern. Die neuen Fiat-Motoren sind mit einer Leistung von 140 bis 180 PS stärker als ihre Vorgänger. Sie werden alle in der 2,2 Liter-Version angeboten, während die Konkurrenz geringere Leistungsmerkmale aufweist.

- DEUTLICHE ERHÖHUNG DES DREHMOMENTS

Das Drehmoment der neuen Fiat-Motoren ist 12 % höher als bei den vorhergehenden Motoren. So bietet der 140-PS-Motor dasselbe Drehmoment wie der frühere 150-PS-Motor und optimale Leistungen werden bei einer geringeren Drehzahl als früher erreicht.

- 2,2 l 140 PS Stop & Start 9 -Gang-Automatikgetriebe (103 kW)
- 2,2 l 180 PS Stop & Start 9 -Gang-Automatikgetriebe (132 kW)



MEHR FAHRKOMFORT

- EIN VTG IM MOTOR

Alle Motoren der Serie Ducato Euro 6d-final besitzen einen VTG (variabler Turbinengeometrie-Lader). Die elektronische Steuerung des VTG ermöglicht ein deutlich geschmeidigeres Fahren, indem sich das Motorverhalten Ihrem Fahrstil anpasst.

Darüber hinaus ermöglicht der VTG einen spritzigeren Motor bei niedrigen Geschwindigkeiten, wobei allgemein zu einem geringeren Kraftstoffverbrauch beigetragen wird.

- EIN KOMPLETT AUTOMATISCHES GETRIEBE

Fiat nutzt die Einführung seiner Serie Euro 6D, um ein ganz neues 9-Gang-Automatikgetriebe anzubieten. Dank der 9 Gänge ist mehr Fahrkomfort garantiert, wobei das Drehmoment des Motors optimal genutzt wird.

Dieses Getriebe ist bei den 140- (mit Öko-Paket) und 180-PS-Fahrzeugen erhältlich und erfordert eine 16-Zoll-Bereifung.

FIAT DUCATO

DER FIAT EURO 6D-FINAL MOTOR

UMWELTSCHONENDER UND SPARSAMER

- EURO 6D-FINAL – EINE STRENGERE UMWELTNORM

Die neue Norm Euro 6d-final, die ab der Saison 2022 für die Zulassung von Motoren in Kraft tritt, folgt dem WLTP-Verfahren, das deutlich anspruchsvoller als das vorhergehende NEFZ-Verfahren ist. Die maximalen Emissionswerte bleiben zwar unverändert, aber die Hersteller mussten ihre Motoren anpassen bzw. erneuern, um diesen strengeren Zulassungstests zu genügen.

Die neuen Euro 6d-final Motoren von Fiat besitzen die AdBlue-Technologie und sind damit ökologisch leistungsfähiger (weniger Emissionen, insbesondere NOx) und potentiell sparsamer.

- VERANTWORTUNGSBEWUSSTER MIT DER OPTION ÖKO-PAKET

Zur Verringerung der Schadstoffemissionen haben die Fiat-Ingenieure fortschrittliche Technologien entwickelt:

- Das Stop & Start-System, das den Motor beim Anhalten des Fahrzeugs stoppt
- Eine „Intelligente Lichtmaschine“, die den Energieverbrauch im Fahrzeug reguliert und ein Aufladen der Sekundärbatterie zu jedem Zeitpunkt ermöglicht
- Eine elektronische Tankkontrolle, um die bestmögliche Kraftstoffverbrennung zu ermöglichen und somit Kraftstoff zu sparen

Das Öko-Paket wird bei allen Motoren angeboten.

NEUES ARMATURENBRETT



- 1 Neues Lenkrad
- 2 Neuer Cluster und Infotainment
- 3 Neuer Getriebehebel
- 4 Neue Türverkleidung
- 5 Neue Klimaautomatik und kabelloses Ladegerät für Mobiltelefone
- 6 Neuer zentraler Bereich: Steuerhebel, USB- und 12-V-Stromversorgung, Flaschen- / Telefonhalter
- 7 Neue Luftaustrittsdüsen

INNENDESIGN

KOCHEN

- Küche mit Doppelauszug links, inklusive Abfallbehälter sowie 3 Schubladen rechts
- Glasabdeckung und integriertes Spülbecken-Set
- Kombination aus Kühlschrank mit großem Kleiderschrank
- Kompressorkühlschrank der neuesten Generation, speziell für Kastenwagen entwickelt



INNENDESIGN

ZWEI KÜHLSCHRÄNKE

KOMPRESSORKÜHLSCHRANK

- Betrieb: 12 V und 220 V
- Ohne Wetterschutzgitter oder Blecheinsatz für eine bessere Isolierung des Kastenwagens. Der Betrieb ähnelt dem von Haushaltskühlschränken.


1



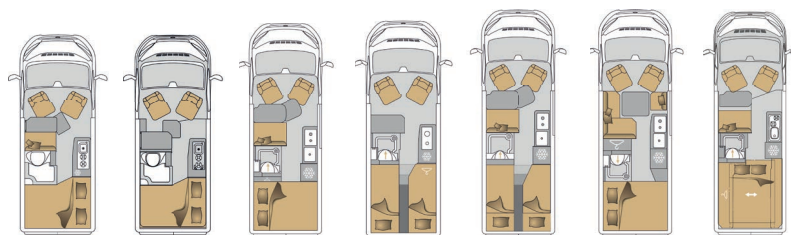
2



BADEZIMMER



KOMPLETTPREIS-PAKET ALL-IN-ONE



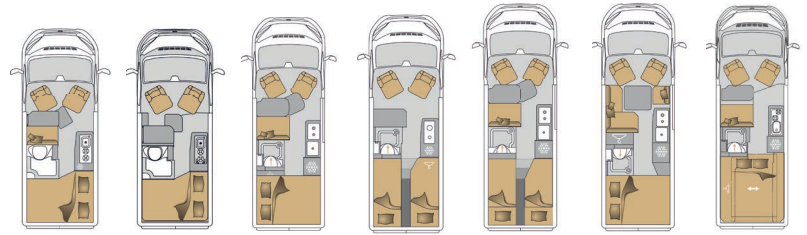
VAN 54DB VAN 54DBS VAN 60DB VAN 60EB VAN 63EB VAN 63DBL VAN 63XL

2,2 l BlueHDi - Euro 6d-final

Citroën Jumper 3,3 t Light 120 PS 89 kW 120 PS 89 kW 120 PS 89 kW 120 PS 89 kW 120 PS 89 kW 120 PS 89 kW 120 PS 89 kW

KOMPLETTPREIS-PAKET ALL-IN-ONE inklusive	Siehe aktuelle Preisliste						
3,5 t anstelle 3,3 t Chassis	✓	✓	✓	✓	✓	✓	✓
Citroën Motorisierung 120 PS / 89 kW Euro 6d-final	✓	✓	✓	✓	✓	✓	✓
Vollwertiges Ersatzrad (kein Reifenpilot)	✓	✓	✓	✓	✓	✓	✓
Metallic Lackierung	✓	✓	✓	✓	✓	✓	✓
Elektrisch beheizbare und verstellbare Außenspiegel	✓	✓	✓	✓	✓	✓	✓
Beifahrerairbag, Tempomat, Traction+, ESP, Hillholder	✓	✓	✓	✓	✓	✓	✓
LED-Tagfahrlicht	✓	✓	✓	✓	✓	✓	✓
Fahrerhausklimaanlage	✓	✓	✓	✓	✓	✓	✓
Stoßfänger vorn in Wagenfarbe lackiert (nicht bei Heavy Version)	✓	✓	✓	✓	✓	✓	-
Nebelscheinwerfer und Kühlergrill in schwarz	✓	✓	✓	✓	✓	✓	✓
Automatische SAT-Anlage mit Receiver, 22" TFT und Wandhalterung	✓	✓	✓	✓	✓	✓	✓
120 Watt Solaranlage inkl. Laderegler	✓	✓	✓	✓	✓	✓	✓
Thule Dachmarkise in schwarz (bei Aufstelldach Fiamma F45 3,5m schwarz)	✓	✓	✓	✓	✓	✓	✓
Thule Fahrradträger 2er Hecktüre (nicht bei 63XL)	✓	✓	✓	✓	✓	✓	-
Multimedia-Paket: Navi, Rückfahrkamera, Radio-DAB+, Freisprecheinrichtung, Bluetooth uvm.	✓	✓	✓	✓	✓	✓	✓
Remis Front-Rollo-Komplettsystem 3-fach	✓	✓	✓	✓	✓	✓	✓
Fahrersitz & Beifahrersitz im Sonderpolster Kunstleder	✓	✓	✓	✓	✓	✓	✓
Fahrerhausteppich	✓	✓	✓	✓	✓	✓	✓
Truma Druckminderer mit Crashsensor	✓	✓	✓	✓	✓	✓	✓
Doppel-USB-Anschluss Hinten und Vorn	✓	✓	✓	✓	✓	✓	✓
Bündige Seitz S-6 Rahmenfenster	✓	✓	✓	✓	✓	✓	✓
Fliegenschutztür für die Schiebetür	✓	✓	✓	✓	✓	✓	✓
Regenrinne inklusive LED-Außenbeleuchtung	✓	✓	✓	✓	✓	✓	✓
Tischplatte alternativ ausschwenkbar	✓	✓	✓	✓	✓	✓	✓
Kompressorkühlschrank 85 l / 90 l	✓	✓	✓	✓	✓	✓	✓
Elektrische Trittstufe inkl. Warnsummer	✓	✓	✓	✓	✓	✓	✓
16" Alufelgen (bei 120 PS 15" Alufelgen)	✓	✓	✓	✓	✓	✓	✓
Bodenrost in der Dusche	✓	✓	✓	✓	✓	✓	✓
Truma CP Plus	✓	✓	✓	✓	✓	✓	✓

KOMPLETTPREIS-PAKET ALL-IN-ONE FIAT



VAN
54DB

VAN
54DBS

VAN
60DB

VAN
60EB

VAN
63EB

VAN
63DBL

VAN
63XL

2,2 l Multijet - Euro 6d-final

Fiat Ducato 3,3 t Light

120 PS
89 kW

120 PS
89 kW

120 PS
89 kW

120 PS
89 kW

120 PS
89 kW

120 PS
89 kW

120 PS
89 kW

KOMPLETTPREIS-PAKET ALL-IN-ONE **PLUS**

Siehe aktuelle Preisliste

KOMPLETTPREIS-PAKET ALL-IN-ONE inklusive

Digitales Armaturenbrett

Keyless

230 V-Steckdose während der Fahrt

Induktives Ladegerät

Trennschalter Motorbatterie

Autoradio 10" GPS + Rückfahrkamera

Fahrerhaus mit automatischer Klimaanlage

✓	✓	✓	✓	✓	✓	✓
✓	✓	✓	✓	✓	✓	✓
✓	✓	✓	✓	✓	✓	✓
✓	✓	✓	✓	✓	✓	✓
✓	✓	✓	✓	✓	✓	✓
✓	✓	✓	✓	✓	✓	✓
✓	✓	✓	✓	✓	✓	✓



Elektrische Trittstufe inkl. Warnsummer



Bündige Seit S-6 Rahmenfenster



Tischplatte alternativ ausschwenkbar



22" TFT und Wandhalterung



Doppel-USB-Anschluss Hinten und Vorn



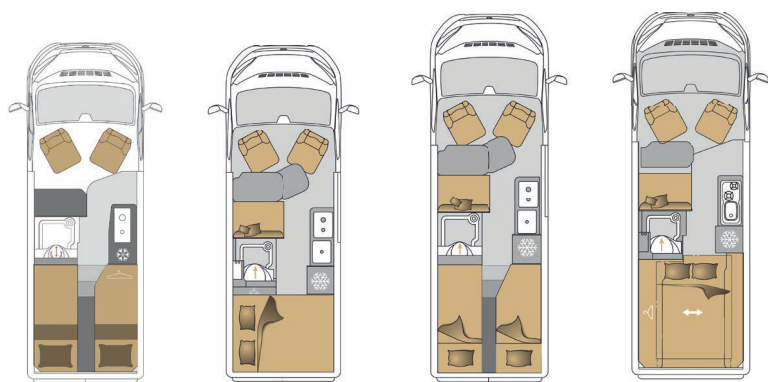
Thule Dachmarkise in schwarz (bei Aufstelldach Fiamma F45 3,5m schwarz)



MOOVEO VAN AUSSTATTUNG _ **PRESTIGE**

➤ Inklusive **OPEN ROOF!**

FAHRZEUGE



60EB | 60DB | 63EB | 63XL




Breite Trittstufe ▲

Ablageboard
inkl. LED-Stripe ▼

HIGHLIGHTS

- Möbeldekor: Graphite
- Wohnwelten: Kunstleder Schwarz/ Stoff Schwarz oder Kunstleder Grau/ Stoff Schwarz
- Atmungsaktive Veloursverkleidung an der Fahrzeugdecke
- Ablageboard unterhalb der Dachstaukästen inklusive LED-Stripe
- Touch-LED-Beleuchtung in der Heckgarage
- Elektrische Trittstufe in der Breite mit 700 mm anstelle 550 mm
- Möbelloberflächen in CPL Ausführung, somit stoß- und kratzfest
- Heckstaukasten hinten quer (nicht bei 63XL)
- Slide-Out Küche*, nicht bei 60EB und 63XL
- Optional Aufstelldach (nur 60DB und 63EB)
- Optional Küche ohne Slide-Out für 60DB, 63EB
- Optional: ISO-Fix (nur für 60DB, 63EB und 63XL)
- Die PRESTIGE-Ausstattung ist ausschließlich mit Fiat und Automatik-Getriebe gegen Aufpreis verfügbar



Slide-Out
Ausziehbare Küche* ▼



TIME TO GRADE UP_

AUSSTATTUNG PRESTIGE

inklusive **OPEN ROOF**



▲ OPEN ROOF

▼ Möbelfarbe Graphite



▼ Touch-LED-Beleuchtung



60EB | 60DB | 63EB

AUFPREIS:

Siehe aktuelle Preisliste

63XL AUFPREIS nur:

Siehe aktuelle Preisliste



Ansicht Heckbett 63XL



AUSSTATTUNG

MOTOR - FAHRGESTELL

- Citroën Euro 6d-final - 2,2 l - 120 PS
- Fahrgestell 3500 kg Light Alufelgen 15" (215/70 R15 CP)
- Uni-Lackierungen, sowie Metallic-Lackierungen
- LED-Tagfahrlicht

SICHERHEIT

- Airbag Fahrer, Antiblockiersystem (ABS)
- Außenspiegel mit 2 Spiegel für Weitwinkel und toten Winkel, Ersatzrad

FAHRERHAUS

- Getränkehalter zentral im Armaturenbrett, 12-V-Steckdose
- Zentralverriegelung, elektrische Fensterheber

WOHNERBEREICH UND EINGANG

- Ausstellfenster 985 x 465 mit Plissee-Jalousie und Insektenschutz
- LED-Beleuchtung, USB-Anschluss
- Aufstellfenster 750 x 465 mit Plissee-Jalousie und Insektenschutz
- Panorama-Dachhaube 620 x 420 mm
- Sitz-Schaumstoff mit hoher Elastizität

BAD

- LED-Beleuchtung
- Transparentes Oberlicht 280 x 280 mit Fliegengitter
- WC mit ausziehbarer Kassette
- Ablagen und Staufächer

SCHLAFBEREICH

- LED-Beleuchtung
- Komfort-Schaumstoffmatratze, USB-Anschluss
- Fenster in den Heckflügeltüren: 54DB, 54DBS, 60DB, 63DBL
- Fenster hinten seitlich links & rechts: 60EB, 63EB, 63XL
- Oberlicht 420 x 420 mit Plissee-Jalousie und Insektenschutz
- Bultex Matratze inkl. Lattenrost für optimalen Komfort

KÜCHE

- LED-Beleuchtung 230-V-Steckdose
- Schubkästen und Unterschränke mit Endlagendämpfung
- Glasplatte und integriertes Spülbecken-Set
- 85 l oder 90 l Kompressor-Kühlschrank (je nach Fahrzeug)

KOMFORTAUSSTATTUNG

- Elektrisch ausfahrbare Trittstufe (Breite: 550 mm) LED-Außenbeleuchtung mit Regenrinne

ENERGIE - AUTONOMIE

- Batterieladegerät 18 A, 2 x 95 Ah-AGM-Wohnraumbatterien
- Gaskasten für 2 Gasflaschen à 11 kg
- Einfacher Druckminderer - Crash Sensor TRUMA® - Gasbetrieb während der Fahrt möglich

ISOLIERUNG / HEIZUNG

- Isolierung aus Polyesterfasern
- Combi-4-TRUMA®-Heizung/Boiler 4000 W
- (über 7 m)

KOMPLETTPREIS-PAKET ALL-IN-ONE

- ISOTEK-Isolierung mit 30 mm dicken Wänden und mit Aluminium verkleideten Polyesterfaser-Paneelen
- 120 Watt Photovoltaikanlage mit Laderegler
- Thule Dachmarkise schwarz (bei Aufstelldach Fiamma F45 max. 3,5m schwarz)
- Fliegenschutz-Rollo für Seitentür
- Thule 2er Fahrradträger an Hecktüren (nicht bei Van 63XL)
- Jumper 35 - 3500 kg
- elektrisch verstellbare und beheizbare Außenspiegel
- Farben-Citroën:
Standard: Weiß 210
Metallic-Lackierungen:
Graphite grey - Schwarz 632,
Stahl (Artense) grey - Stahlgrau 113,
Iron grey - Eisengrau 691
- Beifahrerairbag, Tempomat, ESP, Traction+
- 1 x Doppel-USB bei Betten und Dinette
- Citroën Jumper 89 kW/ 120 PS Euro 6d-final (optional Fiat Ducato mit Automatik)



- Multimedia Frontpaket: Navi, Rückfahrkamera, Radio-DAB+, Freisprecheinrichtung u.v.m.
- Automatische SAT-Anlage mit Receiver, 22" TFT-Monitor und Halterung
- Fahrer- und Beifahrersitz im Sonderpolster
 - Truma Druckminderer mit Crashesensor
 - Fahrerhausteppich
 - Fahrerhausklima
 - Stoßstange vorn in Wagenfarbe lackiert (nicht bei Citroën Van 63XL)
- 16" Alufelgen (bei 120 PS 15" Alufelgen)
- Seit-Rahmenfenster
- Nebelscheinwerfer und Kühlergrill in schwarz
 - Fahrerairbag, Zentralverriegelung, ABS
 - Erholsamer Schlaf auf Bultex-Matratzen mit Lattenrost
- LED Außenbeleuchtung mit Dachrinne für Fliegenschutztür & LED Ambiente Innenlicht

MÖGLICHE SONDERAUSSTATTUNG - CITROËN

		54DB	54DBS	60DB	60EB	63EB	63DBL	63XL
Motoren & Chassis Citroën Jumper (nur mit Schaltgetriebe)	von 120 PS Eco - 140 PS Eco 2,2L	•	•	•	•	•	•	-
	von 140 PS Eco - 165 PS Eco 2,2L	•	•	•	•	•	•	•
	Heavy Fahrwerk 3,5 T	•	•	•	•	•	•	•****
	Anhängerkupplung abnehmbar 2,5T	•	•	•	•	•	•	•
	Rückfahrsensor	•	•	•	•	•	•	•
	Regen & Lichtsensor	•	•	•	•	•	•	•
	Rückspiegel elektr. einklappbar	•	•	•	•	•	•	•
	Design Paket	•	•	•	•	•	•	•
	Safetypack (Notbrems-/Spurhalte-/Fernlichtassistent, Verkehrsschilderkennung)	•	•	•	•	•	•	•
	Toter Winkel Sensor	•	•	•	•	•	•	•
	Reifendruck Kontrollsystem	•	•	•	•	•	•	•
	Vollautomatische Klimaanlage	•	•	•	•	•	•	•
	90 ltr Dieseltank	•	•	•	•	•	•	•
Sonderausstattung Ausbau außen	Multimedia Paket 8 IDM mit GPS und DAB	•	•	•	•	•	•	•
	Multimedia Paket 9 Pioneer Mit GPS und DAB	•	•	•	•	•	•	•
	Aufstelldach weiß	•	-	•	-	•	-	-
	Aufstelldach in Wagenfarbe lackiert	•	-	•	-	•	-	-
	Badfenster	-	-	•	•	•	-	•
	Rahmenfenster Heckflügeltüren links & rechts	Serie	Serie	Serie	•	•	Serie	•
	Rahmenfenster links	-	-	•	Serie	Serie	•	Serie
	Rahmenfenster rechts	-	-	-	Serie	Serie	-	Serie
	Außendusche warm/kalt	•	•	•	•	•	•	•
	Trittstufe elektrisch 700 mm	•	•	•	•	•	•	•
	80 ltr. Abwassertank isoliert und beheizt	•	•	•	•	•	•	•
Sonderausstattung Ausbau innen	Bettumbau Sitzgruppe	•	-	•	-	•	•	•
	Bettumbau hinten Einzelbett zum Doppelbett	-	-	-	•	•	-	•
	Hängeschrank groß hinten links	•	•	•	-	-	•	-
	Truma Combi 6000 EH	•	•	•	•	•	•	•
	Truma Combi 6000 DE	•	•	•	•	•	•	•
	Dachklima 230 Volt	•	•	•	•	•	•	•
	Duo Control	•	•	•	•	•	•	•
	Aufpreis Open Roof	•	•	•	•	•	•	Serie
	Aufpreis SKY-DOME (nicht möglich mit Hubdach) (nicht zu öffnen/nicht möglich mit Aufstelldach)	•	•	•	•	•	•	-
	Bettumbau hinten 3 und 4 Schlafplatz	-	-	-	-	-	-	•
Fahrradträger hinten 63XL	-	-	-	-	-	-	•	

• : möglich / - : nicht möglich (Preis Auskunft bei Händler)

**** nur eine Option möglich

MÖGLICHE VERKAUFSPREISE SONDERAUSSTATTUNG - FIAT

Nur mit Automatik lieferbar

		54DB	54DBS	60DB	60EB	63EB	63DBL	63XL
Motoren & Chassis Fiat Ducato (nur mit Automatikgetriebe)	Von 120 PS auf 2,2 l - 140 PS + ECO Pack (Mindestoption)	•	•	•	•	•	•	•
	Von 140 PS + ECO Pack (Start&Stop) auf 2,2 l - 180 PS + ECO Pack (Start&Stop)	-	-	•	•	•	•	•
	Automatikgetriebe 9 Gang (Mindestoption)	•	•	•	•	•	•	•
	Heavy Fahrwerk 3,5 t	-	-	•	•	•	•	•
	Anhängerkupplung abnehmbar 2500 kg	•	•	•	•	•	•	•
	Rückfahrssensor	•	•	•	•	•	•	•
	Regen & Lichtsensor	•	•	•	•	•	•	•
	Rückspiegel elektr. einklappbar	•	•	•	•	•	•	•
	Design Paket innen (Alu Applikationen, Leder Lenkrad und Schalthebel, Lenkradfernbedienung, Chromring Tacho)	•	•	•	•	•	•	•
	Safety-Pack (Notbremsassistent (ABA), Spurhalteassistent (LDW), Regen- & Lichtsensor, Fernlichtassistent, Verkehrszeichenerkennung)	•	•	•	•	•	•	•
	Advance-Safety-Pack (Safety-Pack inkl. Abstandstempomat (ACC), Intelligenter Geschwindigkeitsassistent (ISA), Müdigkeitserkennung)	•	•	•	•	•	•	•
	Toter Winkel Sensor	•	•	•	•	•	•	•
	Reifendruck Kontrollsystem	•	•	•	•	•	•	•
	Ganzjahresreifen mit Schneeflockensymbol	•	•	•	•	•	•	•
	Vollautomatische Klimaanlage	•	•	•	•	•	•	•
	90 l Dieseltank	•	•	•	•	•	•	•
	KOMPLETTPREIS-PAKET ALL-IN-ONE PLUS	•	•	•	•	•	•	•
	Full-LED Scheinwerfer	•	•	•	•	•	•	•
Metallic Lackierung	•	•	•	•	•	•	•	

• : möglich / - : nicht möglich (Preis Auskunft bei Händler)

MÖGLICHE SONDERAUSSTATTUNG - FIAT

Nur mit Automatik lieferbar

		54DB	54DBS	60DB	60EB	63EB	63DBL	63XL
Sonderausstattung Ausbau außen	Multimedia-Paket: Navi, RFK, Radio-DAB+, Freisprecheinrichtung, Bluetooth uvm.	•	•	•	•	•	•	•
	Upgrade auf Pioneer 9" Autoradio	•	•	•	•	•	•	•
	Aufstelldach weiß	•	-	•	-	•	-	-
	Aufstelldach in Wagenfarbe lackiert	•	-	•	-	•	-	-
	Badfenster	-	-	•	•	•	-	•
	Rahmenfenster Heckflügeltüren links und rechts	Serie	Serie	Serie	•	•	Serie	•
	Rahmenfenster links ****	-	-	•	Serie	Serie	•	Serie
	Rahmenfenster rechts	-	-	-	Serie	Serie	-	Serie
	Außendusche warm/kalt	•	•	•	•	•	•	•
	Trittstufe elektrisch 700 mm	•	•	•	•	•	•	•
80 l Abwassertank isoliert und beheizt	•	•	•	•	•	•	•	
Sonderausstattung Ausbau innen	Bettumbau Sitzgruppe	•	-	•	-	•	•	•
	Bettumbau hinten Einzelbett zum Doppelbett	-	-	-	•	•	-	-
	Hängeschrank groß hinten links	•	•	•	-	-	•	-
	Truma Combi 6000 EH	•	•	•	•	•	•	•
	Truma Combi 6000 DE	•	•	•	•	•	•	•
	Dachklima 230 Volt	•	•	•	•	•	•	•
	Duo Control	•	•	•	•	•	•	•
	Aufpreis PRESTIGE (nur Fiat mit Automatik) (inklusive OPEN ROOF)	-	-	•	•	•	-	•
	PRESTIGE Küchenblock ohne Slide-Out in der Standardaufteilung	-	-	•	-	•	-	•
	Aufpreis OPEN ROOF (Serie bei PRESTIGE)	•	•	•	•	•	•	Serie
	Aufpreis SKY-DOME (nicht zu öffnen/ nicht möglich mit Aufstelldach)	•	•	•	•	•	•	-
	ISO-Fix (nur bei PRESTIGE möglich)	-	-	•	-	•	-	•
	Bettumbau hinten 3 und 4 Schlafplatz	-	-	-	-	-	-	•
Fahrradträger hinten 63XL	-	-	-	-	-	-	•	

• : möglich / - : nicht möglich (Preis Auskunft bei Händler)

TECHNISCHE MERKMALE **CITROËN JUMPER**

	VAN 54DB	VAN 54DBS	VAN 60DB	VAN 60EB	VAN 63EB	VAN 63DBL	VAN 63XL
FAHRGESTELL - ANTRIEB							
Fahrgestell-Typ	Citroën Jumper 2,2 Euro 6d-final						
Abmessungen der Reifen (Fahrzeug mit Grundausstattung)	215/70 R15 CP	215/70 R15 CP	215/70 R15 CP	215/70 R15 CP	215/70 R15 CP	215/70 R15 CP	215/70 R15 CP
MASSEN UND MÖGLICHE ZULADUNGEN (KG) ***							
Technisch zulässige Gesamtmasse in kg (Grundkonfiguration)	3500	3500	3500	3500	3500	3500	3500
Höchstzulässige Gesamtmasse (in kg)	6000	6000	6000	6000	6000	6000	6000 (6500*)
Zulässige Anhängelast (gebremst/ungebremst) in kg	2500	2500	2500	2500	2500	2500	2500 (3000*) / 750
Zuladung in kg	siehe Kaufvertrag	siehe Kaufvertrag	siehe Kaufvertrag	siehe Kaufvertrag	siehe Kaufvertrag	siehe Kaufvertrag	siehe Kaufvertrag
ANZAHL PLÄTZE							
Essplätze	4	2	4	2	4	4	3
Schlafplätze	• 2 ○ 1+2 (*)	• 2	• 2 ○ 1+2 (*)	• 2	• 2 ○ 1+2 (*)	• 2 ○ 1+2 (*)	• 2 ○ 5 (*)
FAHRZEUGABMESSUNGEN							
Länge (in cm) +/-3 %	541	541	599	599	636	636	636
Breite (in cm) +/-3 %	205	205	205	205	205	205	205
Gesamtbreite inkl. ausgeklappter Außenspiegel (in cm) +/-3 %	269	269	269	269	269	269	269
Höhe (in cm) +/-3%	267	267	267	267	267	267	279,5
Radstand (in mm) +/-3 %	3450	3450	4035	4035	4035	4035	4035
INNENABMESSUNGEN							
Innenhöhe (in cm) +/-3 %	190	190	190	190	190	190	212
Abmessungen der Sitzbank L x B (in cm) +/-3 %	90 x 50	90 x 50	90 x 50	/	90 x 50	90x50/130	90 x 50
Feststehendes Heckbett L x B (in cm) +/-3 %	135/115 x 194	135/115 x 194	135 x 194	"198 x 77 198 x 77"	"198 x 77 198 x 77"	135 x 194	-
Elektrisch verstellbares Heckbett (in cm)	-	-	-	-	-	-	Oben 195 x 153 Unten 200 x 153
Bettumbau hinten 3. und 4. Bett (optional)	-	-	-	-	-	-	200 x 153
Bett (Umbau) im Wohnbereich (in cm) +/-3 %	93/60 x 180	/	100/60 x 180	/	100/60 x 180	130/50 x 180	In Bearbeitung
FÜLLMENGEN							
Fassungsvermögen des Dieseltanks in Litern	75	75	75	75	75	75	75
Höchstmenge an Frischwasser in Litern +/- 3 %	110	110	110	110	110	110	110
Unterwegs zugelassenes Fassungsvermögen Frischwasser in Litern +/- 3 %	20	20	20	20	20	20	20
Abwasser +/-3 %	80	80	80	80	80	80	80

* 3T5 - Version
** Heavy - Version*

(• serie - ○ optional)

*** Angaben der Gewichte können sich noch ändern

TECHNISCHE MERKMALE **FIAT DUCATO**

	VAN 54DB	VAN 54DBS	VAN 60DB	VAN 60EB	VAN 63EB	VAN 63DBL	VAN 63XL
FAHRGESTELL - ANTRIEB							
Fahrgestell-Typ	Fiat Ducato Multijet 2,2 Euro 6d-final						
Abmessungen der Reifen (Fahrzeug mit Grundausstattung)	215/70 R15 CP	215/70 R15 CP	215/70 R15 CP	215/70 R15 CP	215/70 R15 CP	215/70 R15 CP	215/70 R15 CP
MASSEN UND MÖGLICHE ZULADUNGEN (KG) ***							
Technisch zulässige Gesamtmasse in kg (Grundkonfiguration)	3500	3500	3500	3500	3500	3500	3500
Höchstzulässige Gesamtmasse (in kg)	6000 (6500*)	6000 (6500*)	6000	6000	6000	6000	6000 (6500*)
Zulässige Anhängelast (gebremst/ungebremst) in kg	2500 (3000*) / 750	2500 (3000*) / 750	2500	2500	2500	2500	2500 (3000*) / 750
Zuladung in kg	siehe Kaufvertrag	siehe Kaufvertrag	siehe Kaufvertrag	siehe Kaufvertrag	siehe Kaufvertrag	siehe Kaufvertrag	siehe Kaufvertrag
ANZAHL PLÄTZE							
Essplätze	4	2	4	2	4	4	4
Schlafplätze	• 2 ○ 1+2 (*)	• 2	• 2 ○ 1+2 (*)	• 2	• 2 ○ 1+2 (*)	• 2 ○ 1+2 (*)	• 2 ○ 5 (*)
FAHRZEUGABMESSUNGEN							
Länge (in cm) +/- 3 %	541	541	599	599	636	636	636
Breite (in cm) +/- 3 %	205	205	205	205	205	205	205
Gesamtbreite inkl. ausgeklappter Außenspiegel (in cm) +/- 3 %	269	269	269	269	269	269	269
Höhe (in cm) +/- 3%	267	267	267	267	267	267	279,5
Radstand (in mm) +/- 3 %	3450	3450	4035	4035	4035	4035	4035
INNENABMESSUNGEN							
Innenhöhe (in cm) +/- 3 %	190	190	190	190	190	190	212
Abmessungen der Sitzbank L x B (in cm) +/- 3 %	90 x 50	90 x 50	90 x 50	/	90 x 50	90x50/130	90 x 50
Feststehendes Heckbett L x B (in cm) +/- 3 %	135/115 x 194	135/115 x 194	135 x 194	"198 x 77 198 x 77"	"198 x 77 198 x 77"	135 x 194	-
Elektrisch verstellbares Heckbett (in cm)	-	-	-	-	-	-	Oben 195 x 153 Unten 200 x 153
Bettumbau hinten 3. und 4. Bett (optional)	-	-	-	-	-	-	200 x 153
Bett (Umbau) im Wohnbereich (in cm) +/- 3 %	93/60 x 180	/	100/60 x 180	/	100/60 x 180	130/50 x 180	In Bearbeitung
FÜLLMENGEN							
Fassungsvermögen des Dieseltanks in Litern	75	75	75	75	75	75	75
Höchstmenge an Frischwasser in Litern +/- 3 %	110	110	110	110	110	110	110
Unterwegs zugelassenes Fassungsvermögen Frischwasser in Litern +/- 3 %	20	20	20	20	20	20	20
Abwasser +/- 3 %	80	80	80	80	80	80	80

* Heavy - Version*

(• serie - ○ optional)

*** Angaben der Gewichte können sich noch ändern



WOF GmbH

Otto-Hahn-Str. 15

73235 Weilheim/Teck

TEL.:

+ 49 (0) 7023 94 88 94 - 0

WEB:

wof-wohnmobile.de

EMAIL:

info@wof-europe.com

RECHTLICHE HINWEISE:

Die Plätze im Kfz-Schein und das Gewicht im fahrbereiten Zustand werden gemäß den europäischen Richtlinien möglichst genau berechnet. Sie berücksichtigen den Standardaufbau und die serienmäßigen Ausstattungen mit einer Toleranz von +/- 5 %. Die angegebene Masse in fahrbereitem Zustand beinhaltet die Trinkwassertanks mit 20 Litern und den Kraftstofftank zu 90 % gefüllt sowie eine zu 90 % gefüllte Gasflasche. Sie beinhaltet nicht das Gewicht des Fahrers und der Mitfahrer. Die Zuladungskapazitäten ergeben sich aus der Differenz zwischen der technisch zulässigen Gesamtmasse und der Masse in fahrbereitem Zustand. Der Hersteller verpflichtet sich, ein Reisemobil auszuliefern, dessen Masse in fahrbereitem Zustand sich innerhalb der Toleranzgrenze von 5 % befindet, im Vergleich zu der angegebenen Masse in fahrbereitem Zustand, die bei den Homologationsformalitäten verlangt wird. Achtung: Sonder- und Zusatzausstattungen sind nicht in den Massen im fahrbereiten Zustand von Reisemobilen enthalten. Folglich führt dies systematisch zu einer Verringerung der Zuladungskapazitäten. Gleiches gilt für das nicht zu unerhebliche Gewicht des zusätzlichen marktgängigen Zubehörs, das ebenfalls von den Zuladungskapazitäten der Wohnmobile abzuziehen ist. Demzufolge kann die Aufrüstung mit solchem Zubehör eventuell zu einer Reduzierung der Passagierzahl führen. Deshalb ist es ratsam, sich nach vollständigem Beladen des Fahrzeugs zu vergewissern, dass das höchstzulässige Gesamtgewicht (Gesamtlast und Achslast) eingehalten wird. Die maximale Anhängermasse ist eine Fahrgestell-Angabe und abhängig von der Fahrzeugzulassung. Je nach am Fahrzeug angebrachter Anhängerkupplung und den zugehörigen spezifischen Vorgabewerten ihres Herstellers kann die höchstzulässige Anhängelast ebenfalls geringer ausfallen. Die technischen Daten für die Belastbarkeit der Anhängerkupplung (insbesondere die Werte D und S) stehen auf dem Kupplungstypenschild. Der D-Wert lässt die zulässige Höchstmasse pro Anhängerkupplung mit folgender Berechnung ermitteln: $MR = D \times T / ((9,8 \times T) - D)$, mit: MR = mögliche Höchstmasse des Anhängers (in Tonnen); T = Höchstmasse (zGG) des Fahrzeugs (in Tonnen); D = Wert (in kN), der auf der Anhängerkupplung abzulesen ist. Beispiel: mit $D = 11,3 \text{ kN}$ auf einer Basis von 35t erhalten wir folgende Höchstmasse des Anhängers (MR): $MR = (11,3 \times 3,5) / ((9,8 \times 3,5) - 11,3) = 1,72 \text{ t}$ (oder 1 720 kg). Für eine höchstzulässige Anhängelast des Fahrzeugs bis zu 2,5 Tonnen. Die in dieser Broschüre präsentierten Reisemobile und deren entsprechenden technischen und ästhetischen Spezifikationen sind als Kollektion 2023 bekannt, sofern sie ab dem 1. Juli 2022 zugelassen werden. Diese Regel ist bei Reisemobilen üblich, für die es den Begriff „Jahresfahrzeug“ nicht gibt. Jeder Reisemobilist mit einem vor dem 20. Januar 1975 in Frankreich ausgestellten Führerschein der Klasse B kann ein Reisemobil mit einer technisch zulässigen Gesamtmasse von über 3,5 Tonnen fahren. Um diese Derogation in Frankreich (sie wird in der Europäischen Union anerkannt) geltend zu machen, muss sich der Besitzer eines Führerscheins der Klasse B in die Präfektur begeben und auf seinem Führerschein diesen Code vermerken lassen: „79: Reisemobil > 3500 kg“. Die in dieser Broschüre abgebildeten Fahrzeuge können optionale Ausstattungen enthalten, die einen Aufpreis erfordern. Da Pilote-Fahrzeuge in mehreren europäischen Ländern vertrieben werden, sind Unterschiede bei den technischen Daten und in der Ausstattung möglich. Zur genauen Bestimmung der in Ihrem Land erhältlichen Fahrzeugtypen wenden Sie sich bitte an Ihren MOOVEO-Händler. Darüber hinaus behält sich MOOVEO das Recht vor, die in dieser Broschüre beschriebenen Fahrzeuge jederzeit ohne Vorankündigung umzugestalten. Die Grafik- und Designelemente, welche die Werbebilder des Katalogs prägen, sind nicht Bestandteil des Fahrzeugs bzw. der Lieferleistung. Trotz größter Sorgfalt bei Erstellung dieses Katalogs sind die enthaltenen Angaben nicht rechtsverbindlich.

HINWEIS:

Die technischen Daten der Kollektion 2023 gelten ab dem 1. Juli 2022 und ersetzen alle anderen im Umlauf befindlichen Daten. Die Angaben in diesem Dokument sind allgemeiner und informativer Natur und als unverbindlich anzusehen. Trotz der sorgfältigen Ausarbeitung und der Genauigkeit ist dieses Handbuch kein vertraglich bindendes Dokument und kann keine Rechtsklage begründen. Die Pilote-Unternehmensgruppe behält sich das Recht vor, ihre Produkte jederzeit ohne Vorankündigung zu ändern. Dabei ist sie nicht verpflichtet, die vorab hergestellten Fahrzeugtypen zu ändern. Die Spezifikationen der in dieser Broschüre beschriebenen Fahrzeugtypen können entsprechend der Serienausstattung des jeweiligen Landes von Land zu Land verschieden sein. Wir bitten Sie, Kontakt zu Ihrem Händler aufzunehmen, der zu Ihrer Verfügung steht, um Ihnen alle weiteren Informationen zukommen zu lassen. Die Preise in diesem Dokument sind lediglich zur Orientierung angegeben und gelten ausschließlich für ab Werk eingebaute Ausstattung und keinesfalls für eine spätere Montage. Die empfohlenen Verkaufspreise sind in Euro inklusive Mehrwertsteuer angegeben und verstehen sich zum Zeitpunkt der Lieferung mit der gesetzlich gültigen Umsatzsteuer. Grundlage ist die ab dem 1. Juli 2022 gültige Preisliste. Die Preise können ohne Vorankündigung geändert werden.

* Im Kaufpreis ist die zum Zeitpunkt der Lieferung gesetzlich gültige Umsatzsteuer enthalten. Preise zzgl. Überführung von Hersteller bis Händler. Die vorstehenden Ausstattungen sind diejenigen beim Stand der Drucklegung. Es werden ständig Ausstattungsveränderungen vorgenommen. Hierbei kommt es auf die Abnahme bei Übergabe durch den Kunden an. Ebenso kann es zu Preisveränderungen kommen. Konstruktions- und Ausstattungsveränderungen führen dazu, dass heutige Angaben unbestimmt sind und keiner Zusicherung unterliegen. WOF behält sich das Recht vor, die oben aufgeführten Daten jederzeit zu verändern. Änderungen in Konstruktion und Ausstattung vorbehalten. Für Druckfehler und Irrtümer keine Haftung.



Stand der Drucklegung: 26.10.2022

www.mooveo-wohnmobile.de

Importeur: WOF Wohnmobil Outlet Factory Verwaltung GmbH

